


Nordea Liv Norge

Et selskap i Nordea konsernet



Rapport per 1. halvår 2020
(Urevidert)

Nordea

Styrets beretning 1. halvår 2020

Nordea Liv er det tredje største selskapet i det private livs- og pensjonsforsikringsmarkedet i Norge. Nordea Liv tilbyr tjenestepensjon, livsforsikring og spareprodukter og forvalter 143 milliarder kroner for ca. 16 500 bedrifter og vel 607 000 privatpersoner.

Resultatet per 1. halvår var på 193 millioner kroner før skatt.

Forvaltningskapitalen har økt med 9 prosent siden tilsvarende periode året før og er nå på 143,5 milliarder kroner. Selskapet har hatt en sterk vekst i porteføljen av pensjonsavtaler med investeringsvalg. Forvaltningskapitalen for denne porteføljen har vokst med 17 prosent siste 12 måneder.

Verdijustert og realisert avkastning for kollektiv porteføljen utgjør henholdsvis 0,7 prosent og 0,9 prosent per 1. halvår.

Avkastningen på selskapsporteføljen utgjør 1,8 prosent.

Hovedtrekk regnskapet per 1. halvår

(tall i parentes referer seg til tilsvarende tall for samme periode i fjor)

- Resultat før skatt 193 millioner kroner, 126 millioner kroner etter skatt
- Forvaltningskapitalen har økt med 9 prosent siden tilsvarende periode året før. Veksten i investeringsvalgs porteføljen er 17 prosent.
- Premieinntekter utgjør 10,4 milliarder kroner som er en økning på 25 % i forhold til fjoråret
- Flyttebalansen er positiv med 2 359 millioner kroner hittil i år
- Solvensgrad på 200 prosent (173)

Regnskapet er rapportert i henhold til årsoppgjørskravet for livsforsikringsselskaper.

Resultat

Resultat før skatt ble 193 millioner kroner (310) per 1. halvår. Det er resultatført en skattekostnad på 48 millioner kroner. Skatteprosenten for selskapet er estimert til 25 prosent.

Tabellen under viser de ulike resultatenelementer som inngår i resultat før skatt.

Resultat	Per 1 halvår		Året
	2020	2019	2019
Mill. Kroner			
Avkastningsresultat	-130	78	863
Risikoresultatet	89	145	287
Administrasjonsresultat	209	187	338
Fortjeneste for risiko og rentegaranti	42	45	89
Annet	0	-40	-333
Resultat før overskuddsdeling	211	416	1 244
Resultat til kunder	-17	-106	-103
Overført til/fra tilleggsavsetninger*	0	0	-488
Resultat før skatt	193	310	653

*Det er ikke anledning til å anvende tilleggsavsetninger i delårsregnskap.

Avkastningsresultatet i 2020 er preget av markedsuroen som har vært i første halvår, samt av realiserede tap på sikringsinstrumenter knyttet til finansielle aktiva i utenlandsk valuta. Selskapet hadde per 1. halvår et avkastningsunderskudd på garantert forretning. Dersom det hadde vært anledning til å anvende tilleggsavsetninger i et delårsoppgjør, ville selskapets resultat før skatt blitt forbedret med 276 millioner kroner til 469 millioner kroner (310).

Risikoresultatet per 1. halvår ble 89 millioner kroner (145). Årsaken til reduksjonen i risikoresultatet er flere rapporterte hendelser, svakere risikopremier samt økte erstatnings avsetninger som følge av Covid 19.

Selskapets ordinære driftskostnader har vært uendret de siste årene, mens både premieinntekter og forvaltningskapital har vist en solid vekst. Dette gir en positiv effekt på Administrasjonsresultatet, som øker i forhold til samme periode i fjor.

Under posten Annet ble det i 2019 avsatt for at befolkningen lever lenger (Langt Liv). Denne oppreserveringen var ferdigstilt ved utgangen av 2019 og det er derfor ingen tilsvarende post i 2020 regnskapet.

Endelig fordeling av resultat mellom kunder og selskapet blir fastlagt i forbindelse med årsregnskapet for 2020.

Premieinntekter

De totale premieinntektene i første halvår ble 10 444 millioner kroner (8 360). Dette er en økning på 25 prosent sammenlignet med 1. halvår i foregående år.

Premieinntektene for Bedriftsmarkedet ble 6 480 millioner kroner (4 051) hvorav produkter med

investeringsvalg utgjorde 6 156 millioner kroner (3 675). Tilførte reserver fra bedrifter og privatkunder utgjør 3 627 millioner kroner (1 553) og viser at selskapet har lyktes godt i markedet for Innskuddspensjon.

I privatmarkedet ble premieinntektene 3 964 millioner kroner (4 309) som tilsvarer en reduksjon på 8 prosent fra samme periode i fjor. Premieinntektene for spareprodukter med investeringsvalg utgjorde 3 579 millioner kroner (3 948) og premieinntekter fra Livsforsikring 359 millioner kroner (335). Lansering av et nytt spareprodukt i 2019 ga en økning på premieinntektene i 2019, mens turbulente finansmarkeder i 2020 har medført at premieinntektene har falt noe tilbake.

Kostnader

Forsikringsrelaterte driftskostnader utgjorde 306 millioner kroner (304) per 1. halvår.

Forvaltningskapital og Finansavkastning

Forvaltningskapitalen i selskapet er fordelt på 3 porteføljer:

- Investeringsvalgporteføljen; består av private spareprodukter og innskuddsbasert tjenestepensjon. I denne porteføljen velger kundene sin investeringsprofil selv.
- Kollektivporteføljen; omfatter i all hovedsak garanterte pensjonsprodukter som fripoliser, ytelsespensjon og private forsikringer med garanti.
- Selskapsporteføljen; består av selskapets egenkapital og ansvarlig lån.

Figuren under viser fordeling av kapital i de ulike porteføljene



Samlet forvaltningskapital var per 30. juni på 143,5 milliarder kroner (131,0), som er en vekst på 9,5 prosent i forhold til fjoråret.

Investeringsvalg porteføljen er på 79,7 milliarder kroner (68,4) per 30.06, en økning på 17 prosent siden tilsvarende periode året før. Kollektiv porteføljen utgjør 52,3 milliarder kroner (51,6) per 1. halvår.

Investeringsvalgs porteføljen

Midler i investeringsvalgporteføljen er plassert i forsikrings spareprodukter for privatpersoner, bedrifter og i Innskuddspensjonsordninger for bedrifter. Både kunder og medlemmer sparer i fond eller porteføljer av fond etter eget valg eller innenfor de rammer som er satt av bedriften. Per 30.06 var 87 prosent av midlene plassert i porteføljefond.

Tabellen under viser avkastning for de mest populære portefølje fondene våre.

Avkastning i prosent	Per 1 halvår		Året
Investeringsfond Bedrift	2020	2019	2019
Aktiva Bedrift 10	-1,1	3,9	6,8
Aktiva Bedrift 30	-3,1	6,3	11,0
Aktiva Bedrift 50	-5,1	8,6	15,3
Aktiva Bedrift 80	-8,2	11,1	20,3
Aktiva Bedrift 100	-9,7	13,1	23,9

Avkastning i prosent	Per 1 halvår		Året
Investeringsfond Privat	2020	2019	2019
Aktiva 10	-0,2	3,9	6,7
Aktiva 30	-0,9	6,3	11,2
Aktiva 50	-1,4	8,8	15,9
Aktiva 80	-2,2	11,7	22
Aktiva 100	-2,5	13,7	26,3

Avkastning i prosent	Per 1 halvår*		
Investeringsfond Bærekraft	2020		
Bærekraft 10	0,8		
Bærekraft 30	1,2		
Bærekraft 50	1,8		
Bærekraft 80	2,3		
Bærekraft 100	3,3		

*Bærekraft porteføljene er etablert i andre halvdel av 2019

Til sammenligning falt Hovedindeksen på Oslo Børs (OSEBX) med 14,6 prosent, Fondsindeksen (OSEFX) med 13,6 prosent og World Index (MXWO) med 6,6 prosent per første halvår 2020.

Kollektiv porteføljen

Inntekter fra investeringer i kollektiv porteføljen utgjorde 344 millioner kroner (1 457).

Midler i kollektivporteføljen er plassert i ulike finansielle aktiva, og per 30.06 utgjorde aksjeeksponeringen inkl. alternative investeringer

9,9 prosent (9,8). Øvrige investeringer er plassert i fast eiendom 14,4 prosent (14,3), omløpsobligasjoner og plasseringer i pengemarkedet 14,1 prosent (12,9), obligasjoner til amortisert kost 61,3 prosent (62,1), mens andre plasseringer utgjorde 0,2 prosent (0,8).

Verdijustert avkastning i 1. halvår utgjør i snitt 0,7 prosent (2,9) hittil i år. Realisert avkastning på kollektiv porteføljen ble på 0,9 prosent (1,6).

Tabellen under viser avkastning per aktivaklasse for Kollektivporteføljen samlet.

Avkastning per aktivaklasse	Per 1 halvår		Året
	2020	2019	2019
Tall i prosent			
Norske aksjer	-16,0	9,6	17,4
Internasjonale aksjer	-7,5	15,4	27,7
Omløpsobligasjoner	0,3	2,1	3,0
Pengemarked	0,9	1,4	2,6
Obligasjoner til amortisert kost	1,7	0,9	2,7
Alternative investeringer	-5,1	8,1	10,3
Eiendom	3,0	4,2	10,5

Kollektivporteføljen er inndelt i to separate underporteføljer med ulik aktivaallokering. Det er nivået på rentegarantien som avgjør hvilken kundeportefølje midlene knyttet til kontrakten blir forvaltet i. Fripoliser og ytelsesavtaler med garanti på 3,2 prosent eller mer, forvaltes i «Høy» porteføljen, mens fripoliser og ytelsesordninger med garanti under 3,2 prosent, forvaltes i «Lav» porteføljen. De individuelle produktene forvaltes i lav porteføljen.

Nøkkeltall Kollektivporteføljen	1. halvår		Året
	2020	2019	2019
Tall i prosent			
Realisert avkastning			
Høy portefølje	0,8	1,5	5,9
Lav portefølje	1,0	1,6	3,7
Samlet realisert avkastning	0,9	1,6	4,6
Verdijustert avkastning			
Høy portefølje	0,6	2,7	5,6
Lav portefølje	0,7	3,0	6,0
Samlet verdijustert avkastning	0,7	2,9	5,8

Kursreguleringsfondet som består av urealisert kursreserve for omløpsmidler i Kollektivporteføljen er fra årsskiftet redusert med 111 millioner kroner til 1 518 millioner kroner (1 663).

Merverdien i obligasjoner til amortisert kost inngår ikke i Kursreguleringsfondet og blir heller ikke regnskapsført. Denne har siden årsskiftet steget med 2 085 millioner kroner og utgjorde 3 239 millioner kroner (1 819).

Selskapskapitalen

Selskapskapitalen oppnådde per 1. halvår en verdijustert avkastning på 1,2 prosent (0,6). Selskapskapitalen er i hovedsak investert i statspapirer med løpetid inntil 3 år.

Soliditetskapital og Solvens II

Soliditetskapitalen består av egenkapital, ansvarlig lån, tilleggsavsetninger, delårsresultat, kursreguleringsfond samt merverdier i obligasjoner til amortisert kost. Kapitalen er et mål for selskapets evne til å beskytte premiereserven.

Per 1. halvår var soliditetskapitalen 18,1 milliarder kroner (16,2), mens den ved utgangen av 2019 var på 16,0 milliarder kroner. Endringen siden årsskiftet er relatert til utviklingen i merverdi obligasjoner til amortisert kost og kursreguleringsfondet. Målt mot de forsikringstekniske avsetninger utgjør soliditetskapitalen 38,9 prosent (35,1) mot 34,3 prosent per 31.12.2019.

Soliditetskapital	Per 1 halvår		Året	
	2020	%	2019	%
Tall i prosent				
Egenkapital	7 900	16,9	7 900	16,9
Ansvarlig lån	2 830	6,1	2 830	6
Tilleggsavsetninger	2 444	5,2	2 510	5,4
Delårsresultat før skatt	193	0,4	0	0
Kursreguleringsfond	1 518	3,3	1 630	3,5
Mer-/Mindre verdi obligasjoner til amortisert kost	3 239	6,9	1 154	2,5
Sum soliditetskapital	18 125	38,9	16 024	34,3

Nordea Liv er godt kapitalisert og oppfyller solvenskapitalkravet med god margin. Solvensgraden var per 30. juni 200 prosent (173). Solvenskapitalen utgjør 13,1 mrd. kroner mot et kapitalkrav på 6,6 mrd. kroner. Ved årsskiftet var solvensgraden 176 prosent. Endring i solvensgraden skyldes i hovedsak økt effekt av overgangsbestemmelsen for forsikringstekniske avsetninger, som igjen er et resultat av lavere renter.

Solvensgrad uten bruk av overgangsbestemmelsen var per 30. juni 122 prosent (158), mot 176 prosent ved utløpet av 2019. Utviklingen skyldes lavere renter og fall i aksjeverdier.

Bærekraftige investeringer

Kundene ønsker i økende grad å spare i selskaper som har fokus på nye og bærekraftige løsninger. Alle Nordeas fond tar etiske hensyn, men vi har imidlertid noen fond som har ekstra stort fokus på de miljømessige, sosiale og forretningsmessige aspektene. Dette er Nordea Liv Bærekraft fondspakke.

Nordea Liv Bærekraft er satt sammen for å gjøre det enkelt for kundene å spare bærekraftig. Kildesortering av pengene kundene investerer eller sparer til pensjon, kan utgjøre en større forskjell enn kildesortering av avfall. Hvor kundene plasserer pensjonspengene sine har stor betydning for klima

og miljø. I denne fondsporteføljen skal det bare inngå selskaper som er ekstra dyktige på å håndtere risiko, og som ser nye innovative løsninger relatert til miljø, menneskerettigheter, arbeidsvilkår og forretningsetikk (ESG) Environment, Social, Governance.

Nordea Liv Bærekraft har 6 ulike risikonivåer, etter Nordea sitt portefølje- og rådgivningskonsept, hvor kunden kan velge aksjeandel fra 10 prosent (konservativ), opp mot 100 prosent aksjer med en offensiv investeringsprofil. Alle Bærekraftsprofilene leverte positiv avkastning i første halvår til tross for turbulente finansmarkeder som medførte negativ avkastning på verdens ledene aksjeindekser i denne perioden.

Fremtidsutsikter

Koronavirus og markedsuro.

I løpet av andre kvartal har den økonomiske turbulens fra første kvartal avtatt betydelig. Flere bedrifter har startet opp sine virksomheter igjen, og arbeidsledigheten er nå halvert i forhold til hva den var på sitt verste i mars/april. Våre fondskunder og innskuddpensjonskunder opplevde et kraftig fall i sine fondsverdier i løpet av første kvartal, men ved utgangen av andre kvartal er om lag 60 prosent av dette hentet inn igjen.

Sparing i fondskonto eller sparing til pensjon er langsiktig sparing og verdien av investering i fond vil normalt gå både opp og ned i løpet av noen år. Nordea anbefaler derfor alle sine kunder en langsiktig horisont på sin fondssparing.

En rekke av våre bedriftskunder er i en situasjon der de må permittere sine ansatte. Myndighetene var heldigvis raskt ute med støtteordninger og regelendringer for å avhjelpe situasjonen både for berørte bedrifter og ansatte.

Ansatte som blir permittert skulle etter hovedregelen meldes ut av pensjonsordningen til bedriften, men like over Påske kom en endring i regelverket som tillot at bedriftene kunne velge å beholde medlemskapet for sine permitterte ansatte samtidig som plikten til å betale innskudd opphørte i permisjonstiden. Endringen er foreløpig gitt varighet til 31. oktober. Styret mener dette var en god løsning for berørte bedrifter og deres ansatte. De ansatte vil fortsatt stå i pensjonsordningen, man unngår masseutstedelser av pensjonskapitalbevis og fripoliser, samt at bedriftene unngår å bli belastet med pensjonskostnadene for de permitterte.

Konsekvenser for selskapets inntekter

Selskapets inntekter kommer fra flere ulike elementer som er definert ut i fra de ulike produktene. Inntekter fra administrasjon er for Investeringsvalgporteføljen avhengig av størrelsen på kapital til forvaltning. Et betydelig økt gjenkjøp av Fondskonto i første kvartal, samt lavere finansavkastning for hele investeringsvalg porteføljen har medført lavere forvaltningskapital enn forutsatt, og dette påvirker administrasjonsinntektene fremover.

Permitteringer, oppsigelser og konkurs hos våre bedrifts kunder vil også medføre at premieinntektene og derigjennom inntekter til administrasjon reduseres fremover.

Basert på erfaring fra tidligere kriser som finanskrisen og oljekrisen vil en generell økt arbeidsledighet i befolkningen også medføre en generell økning i antall uføretilfeller i de berørte bransjer/geografiske områder.

For kollektivporteføljen vil eventuelt manglende avkastning i forhold til den garanterte renten i all hovedsak kunne dekkes gjennom anvendelse av tilleggsavsetninger og realisering av kursreguleringsfondet. For enkelte kontrakter kan dette likevel ikke være tilstrekkelig og selskapet vil da tilføre kapital for å dekke eventuell manglende rentegaranti i den tradisjonelle porteføljen.

Egen krisehåndtering

Nordea Liv har gjennom flere år bygget en solid egenkapital og en robust Solvens kapital. I samsvar med Finanstilsynets retningslinjer følges solvenskapitalens og bufferkapitalens utvikling opp løpende, og rapporteres i samsvar med selskapet rutiner for krisehåndtering.

Selskapet har som en del av Nordea konsernet gode kriseplaner og er godt forberedt til å håndtere vårt viktige samfunnsoppdrag som pensjonsleverandør. Løpende pensjonskjøringer og fondshandler er identifisert som to kritiske prosesser som det vernes særskilt om.

Pålagt hjemmekontor, forbud mot all reisevirksomhet, samt ekstra hygienetiltak ble raskt innført for å redusere smittefaren. Selv om kontorene nå åpnes forsiktig opp igjen er det fortsatt begrensninger på maks 50 prosent som kan være samtidig på kontorene. All arbeidsrelatert reiseaktivitet er fremdeles underlagt strenge restriksjoner.

Våre kunder blir betjent digitalt eller via telefon og planlagte kundeseminarer er enten flyttet eller arrangeres som webinarer. Tilbakemelding både fra

kunder og ansatte har vært positive i forhold til hvordan Nordea Liv har håndtert kundekontakten i denne perioden.

Selskapets eiendomsportefølje består for en stor del av kontoreiendommer og leietakerne i disse byggene har i mindre grad blitt økonomisk påvirket av Covid-19. For butikker og serveringssteder har vi som hovedregel gitt betalingsutsettelse til de leietakere som har bedt om det. I noen få tilfeller er det gitt leiefritak inntil et kvartal. Blant de leietakerne som har fått betalingsutsettelse ser vi at det er noen som fortsatt sliter med omsetningen, men det er foreløpig ikke registrert konkurser blant disse. Selskapet vil foreta en gjennomgang med de aktuelle leietakerne etter sommeren for å finne rimelige og gode løsninger både for selskapet og leietakerne fremover.

Egen Pensjonskonto

Et høringsutkast om utfyllende forskrifter til regelverket om egen pensjonskonto ble sendt ut 8. mai 2020. Det foreslås at loven og forskriftsreglene trer i kraft fra 01.01.2021.

I høringsutkastet er det foreslått regler om standardisert kompensasjon for forvaltningskostnader av pensjonskapitalen i de tilfeller hvor egen pensjonskonto forvaltes hos selvvalgt leverandør. Videre er det foreslått regler om at medlemmets reservasjon mot overføring av pensjonsmidler eller valg av selvvalgt leverandør også skal gjelde for fremtidig arbeidsforhold.

Det er videre foreslått at noen pensjonskapitalbevis ikke skal overføres til egen pensjonskonto etter passivt samtykke. Dette gjelder pensjonskapitalbevis med garanti, pensjonskapitalbevis som er under utbetaling og pensjonskapitalbevis med særaldersgrenser.

Det er i forskriftene også angitt nærmere regler om hvilken informasjon som skal gis fra Pensjonsleverandør eller arbeidsgiver til medlemmet før pensjonsmidlene evt. overføres til egen pensjonskonto.

Det foreslås også at nåværende og tidligere opptjening av pensjonskapital skal forvaltes likt og at det ikke skal være adgang til å ha ulike priser for forvaltning av aktiv og tidligere opptjening. I tillegg foreslås det at gjeldende flytte- og oppgjørsfrist kortes ned til 10 virkedager, mot en måned i dag.

Høringsfristen er 3. august 2020.

Garanterte pensjonsprodukter

Høringsfristen for utredningen av Garanterte pensjonsprodukter gikk ut 08. april 2020. Finansnæringen var særlig kritisk til forslaget om å fjerne adgangen om å føre obligasjoner og utlån i kundeporteføljene til amortisert kost. Tilsvarende var næringen positiv til alle regelendringer som gir økt fleksibilitet i oppbygging og bruk av kundenes avkastningsbuffer. Slike tiltak vil øke selskapenes risikobærende evne og dermed også sannsynligheten for at kundene får høyere avkastning på sine pensjonsmidler.

Andre forslag som finansnæringen stilte seg bak var:

- Tilleggsavsetninger må kunne dekke negativ realisert avkastning.
- Det bør ikke gjelde noen øvre grense for hvor mye bufferkapital som kan bygges i oppsparingsperioden.
- Det må kunne fastsettes en annen prosentsats for avsetning til tilleggsavsetninger for bestemte grupper av kontrakter.
- Bufferfond/tilleggsavsetninger må kunne reduseres og tilføres kundenes premiereserve eller premiefond, uten at det foreligger avkastningsunderskudd.
- Pensjonsleverandørene må også kunne låne ut egenkapital til kontrakten ved negativ avkastning utover det kundebufferne dekker, og kunne tilbakeføre tilført egenkapital i senere år med avkastningsoverskudd.

Den 25. mai besluttet Finansdepartementet å ikke gå videre med forslaget om å avvikle adgangen til å anvende amortisert kost i regnskapet.

Kjøp av Innskuddsportefølje

Nordea Liv og Frende Holding AS ble den 5. juli 2020 enige om overdragelse av tjenestepensjonsporteføljen i Frende Livsforsikring AS og om å inngå et langsiktig distribusjonssamarbeid med Sparebankene som eier Frende. Tjenestepensjonsporteføljen har en samlet forvaltningskapital på ca. 4,2 milliarder kroner, og berører rundt 5 600 bedriftskunder som representerer over 32 000 poliseinnehavere. I tillegg innbefatter kjøpet også i underkant av 1 000 privatforsikringer (IPS).

Nordea Liv ser et stort potensiale i dette samarbeidet. Sparebankene har en solid posisjon i sine respektive markeder og vi har tro på at sammen kan vi tilby gode løsninger for eksisterende og nye kunder rundt om i landet.

Bergen 17. juli 2020

Styret i

Livsforsikringselskapet Nordea Liv Norge AS

Regnskap Nordea Liv

Nordea Liv konsern

Nordea Liv AS

1. halvår		Året		Mill. kroner	1. halvår		Året	
2020	2019	2019			2020	2019	2019	
RESULTATREGNSKAP								
TEKNISK REGNSKAP								
10 444	8 360	16 918	Premieinntekter for egen regning		10 444	8 360	16 918	
344	1 457	2 907	Inntekter fra investeringer i kollektivporteføljen		344	1 457	2 907	
-2 629	5 029	9 550	Netto inntekter fra investeringer i investeringsvalgporteføljen		-2 629	5 029	9 550	
107	88	160	Andre forsikringsrelaterte inntekter		107	88	160	
-6 022	-4 036	-7 683	Erstatninger		-6 022	-4 036	-7 683	
-134	-870	-1 495	Resultatførte endringer i forsikr. forpliktelseskontraktsfastsatte forpliktelser		-134	-870	-1 495	
-1 710	-9 314	-18 934	Resultatførte endringer i forsikr. forpliktelses-særskilt investeringsvalg		-1 710	-9 314	-18 934	
-17	-106	-103	Midler tilordnet forsikringskontraktene-kontraktsfastsatte forpliktelser		-17	-106	-103	
-306	-302	-669	Forsikringsrelaterte driftskostnader		-306	-304	-666	
-23	-12	-35	Andre forsikringsrelaterte kostnader		-23	-12	-35	
52	293	615	RESULTAT AV TEKNISK REGNSKAP		53	293	618	
IKKE TEKNISK REGNSKAP								
197	63	138	Netto inntekter fra investeringer i selskapsporteføljen		196	64	136	
0	4	7	Andre inntekter		0	4	7	
-56	-51	-107	Forvaltningskostnader og andre kostnader knyttet til selskapsporteføljen		-56	-51	-107	
142	16	37	RESULTAT AV IKKE TEKNISK REGNSKAP		140	16	35	
194	310	652	RESULTAT FØR SKATTEKOSTNAD		193	310	653	
-48	-196	-275	Skattekostnad		-48	-196	-275	
-19	-12	-21	Andre resultatkomponenter		-19	-12	-21	
126	102	356	TOTALRESULTAT		126	102	357	

1. halvår		Året		Mill. kroner	1. halvår		Året	
2020	2019	2019			2020	2019	2019	
BALANSE								
209	212	196	Immaterielle eiendeler		209	212	196	
10 433	10 371	10 781	Finansielle eiendeler		10 469	10 397	10 812	
119	117	76	Fordringer		119	117	76	
655	336	414	Andre eiendeler		703	390	464	
3	12	2	Forskuddsbetalte kostnader og opptjente, ikke mottatte inntekter		2	11	2	
11 420	11 048	11 469	Sum eiendeler selskapsporteføljen		11 501	11 126	11 550	
52 350	51 628	52 262	Eiendeler i kollektivporteføljen		52 236	51 554	52 119	
54	51	49	Gjenforsikringsandel av forsikringsforpliktelser		54	51	49	
79 687	68 352	77 977	Eiendeler i investeringsvalgporteføljen		79 687	68 352	77 977	
143 512	131 079	141 757	Sum eiendeler		143 479	131 083	141 695	
1 127	1 127	1 127	Innskutt egenkapital		1 127	1 127	1 127	
6 903	6 524	6 777	Opptjent egenkapital		6 899	6 519	6 773	
2 830	2 830	2 830	Ansvarlig lånekapital		2 830	2 830	2 830	
51 856	51 020	51 672	Forsikringsforpliktelser i Livsforsikring - kontraktsfaste forpliktelser		51 856	51 020	51 672	
79 687	68 352	77 977	Forsikringsforpliktelser i Livsforsikring - særskilt investeringsportefølje		79 687	68 352	77 977	
466	824	904	Avsetning for forpliktelser		466	824	904	
600	363	435	Forpliktelser		572	372	377	
42	38	35	Påløpte kostnader og mottatte, ikke opptjente inntekter		42	38	35	
143 512	131 079	141 757	Sum egenkapital og gjeld		143 479	131 083	141 695	

Noter til regnskapet

Delårsregnskapet for Livsforsikringselskapet Nordea Liv AS inkluderer datterselskaper og tilknyttede selskaper ført etter egenkapitalmetoden.

Delårsregnskapet per 1. halvår er avlagt i samsvar med IAS 34 – Delårsregnskap, med mindre annet følger av forskrift om årsregnskap med mer for forsikringselskaper (Årsregnskapsforskriften).

En beskrivelse av de regnskapsprinsipper som er benyttet i delårsregnskapet finnes i regnskapsprinsippnoten i årsrapporten for 2019.

Delårsregnskapet er ikke revidert.

Årsregnskapet er tilgjengelig på selskapets hjemmeside: nordealiv.no

Nordea Liv AS

Endring i egenkapital (Mill. kroner)	Aksjekapital	Overkurs	Aktuarielle gevinster og tap	Risiko-utjevningfond	Annen egenkapital	Total egenkapital
Balanse pr. 31.12.2018	680	447	-180	66	6 536	7 549
Effekt av implementering IFRS 16 01.01.2019	0	0	0	0	-5	-5
Balanse pr. 01.01.2019	680	447	-180	66	6 531	7 543
Årets ordinære resultat	0	0	0	-36	414	378
Andre resultatkomponenter	0	0	-21	0	0	-21
Balanse pr. 31.12.2019	680	447	-201	30	6 945	7 900
Årets ordinære resultat	0	0	0		145	145
Andre resultatkomponenter	0	0	-19	0	0	-19
Balanse pr. 30.06.2020	680	447	-220	30	7 090	8 026

Nordea Liv konsern

Endring i egenkapital (Mill. kroner)	Aksjekapital	Overkurs	Aktuarielle gevinster og tap	Risiko-utjevningfond	Annen egenkapital	Total egenkapital
Balanse pr. 31.12.2018	680	447	-180	66	6 536	7 549
Effekt av implementering IFRS 16 01.01.2019	0	0	0	0	0	0
Balanse pr. 01.01.2019	680	447	-180	66	6 536	7 549
Årets ordinære resultat	0	0	0	-36	413	377
Andre resultatkomponenter	0	0	-21	0	0	-21
Balanse pr. 31.12.2019	680	447	-201	30	6 949	7 904
Årets ordinære resultat	0	0	0		145	145
Andre resultatkomponenter	0	0	-19	0	0	-19
Balanse pr. 30.06.2020	680	447	-220	30	7 094	8 030

Nordea Liv konsern		Kontantstrømpoppstilling	Nordea Liv AS	
1. halvår			1. halvår	
2020	2019	Millioner kroner	2020	2019
		Kontantstrømmer fra forsikringsvirksomheten		
6 869	6 847	Innbetalte premier direkte forsikring og premiefond	6 869	6 847
-4 808	-2 846	Utbetalte erstatninger direkte forretning og forsikringsytelser	-4 808	-2 846
-46	-25	Netto kontantstrøm gjenforsikring	-46	-25
-121	-291	Betalte driftskostnader	-121	-291
-764	0	Utbetaling av skatter	-764	0
-1 294	-1 171	Utbetalinger ved flytting	-1 294	-1 171
2 441	1 799	Innbetalte finansinntekter	2 287	1 667
-39	-31	Utbetalte finansutgifter	-39	-31
5 866	5 836	Netto kontantstrøm fra forsikringsvirksomheten	5 712	5 704
		Kontantstrømmer fra kapitalforvaltningsvirksomheten		
-6 026	-6 831	Netto kontantstrøm kjøp/salg aksjer og andeler i andre selskaper	-6 026	-6 831
56	1 145	Netto kontantstrøm kjøp/salg obligasjoner	56	1 145
-360	-748	Netto kontantstrøm ved kjøp/salg av eiendom	0	0
230	-103	Netto kontantstrøm kjøp/salg andre verdipapirer	230	-103
180	587	Netto kontantstrøm ved kjøp/salg av andre driftsmidler	-26	-29
-5 920	-5 949	Netto kontantstrøm fra kapitalforvaltningsvirksomheten	-5 766	-5 817
-54	-113	Netto kontantstrøm for perioden	-54	-113
823	961	Beholdning av kontanter og kontantekvivalenter ved periodens begynnelse	823	961
768	847	Beholdning av kontanter og kontantekvivalenter ved periodens slutt	768	847

Bergen 17. juli 2020

Styret i

Livsforsikringselskapet Nordea Liv Norge AS


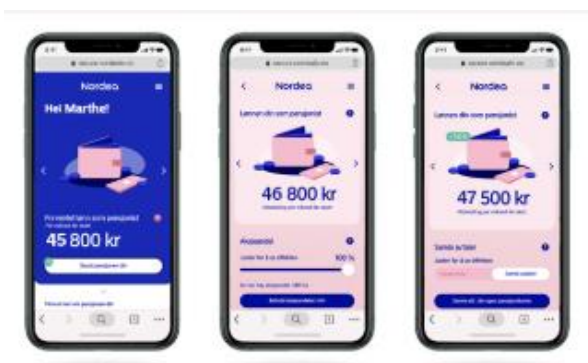
Katja Bergqvist
Styrets lederJon Brenden
StyremedlemOlav Munch
StyremedlemJohan Nystedt
StyremedlemKenneth Fredriksen
Ansatt valgtVibeke Siljan Krohn
Adm. direktør

Det er vi som får nordmenn til å ta ansvar for egen bærekraftig fremtid

Enkel sparing – trygghet i livet

Nordea Boost - ta styring over pensjonen din

Kildesortering av penger kan gjøre en forskjell



Fra null til full oversikt på få minutter

Vi er opptatt av hvordan dine pensjonspenger investeres!

**Livsforsikringselskapet
Nordea Liv Norge AS**

Postadresse:
Postboks 7078
5020 Bergen

Besøksadresse:
Folke Bernadottesvei 38
5147 Fyllingsdalen

Nordea.no

Nordea