

Pensionsundersökning

2021 Svenskarnas pensionssparande
och tankar kring pensionen



Svenskarna om:

- Pensionssparande
- Tankar och drömmar kring pensionen
- Vad dagens pensionärer hade gjort annorlunda

En rapport genomförd av Kantar Sifo på uppdrag av Nordea

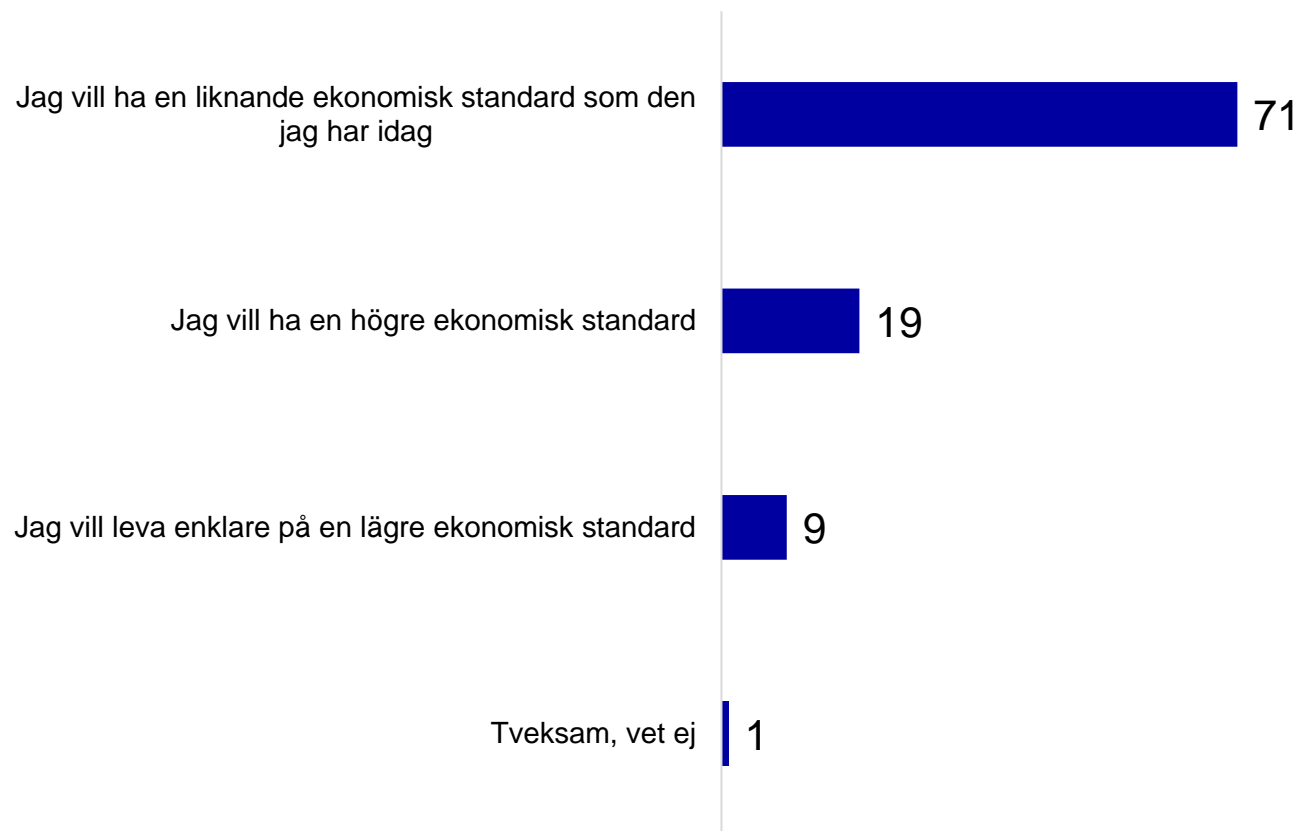


Sammanfattning

- Tre av fem pensionärer uppger att de fått en lägre ekonomisk standard sedan de gått i pension
- Nära varannan pensionssparare vet inte och oroar sig över om de sparar tillräckligt – 12 % har räknat på det
- Drygt varannan tänker ofta eller ibland på sin pension, och flertalet pensionssparare vill ha en liknande ekonomisk standard som de har idag och en av fem vill ha en högre standard
- 60 % bland pensionärerna har en lägre standard än innan de gick i pension – 74 % bland kvinnliga pensionärer uppger det
- Bland svenskar som ännu inte gått i pension är det fyra av tio som inte sparar regelbundet privat till sin pension
- Sparandet ligger i genomsnitt på 1 770 kr i månaden - män sparar i snitt 2 065 kr och kvinnor 1 450 kr per månad
- Dagens pensionärer önskar att de varit mer aktiva beträffande sitt pensionssparande, börjat sparat tidigare och mer samt jobbat längre
- Att få vara frisk är det man främst drömmer om, följt av mer tid för familj och vänner, och mer till för sina intressen
- Topp tre för att börja pensionsspara är att få hjälp av någon man känner, få en bättre förståelse för pensionen och att en rådgivare på banken tar initiativet
- Det råder delad mening om när man helst skulle vilja gå i pension, vanligast är mellan 62-64 år eller 65-67 år

Pensionsspararna vill ha en liknande ekonomisk standard som de har idag – en av fem vill ha en högre standard

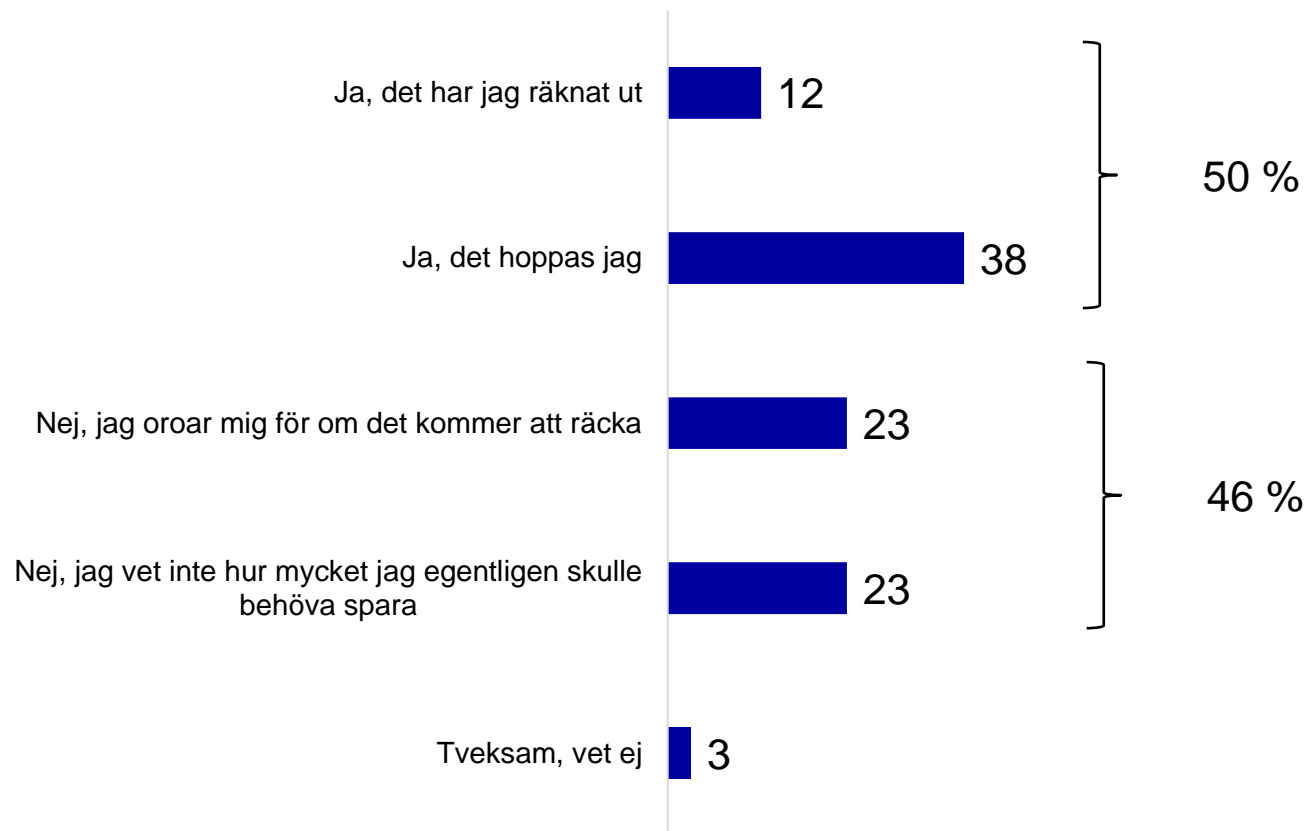
Vilken ekonomisk standard vill du ha när du går i pension?



- På frågan om vilken ekonomisk standard man vill ha när man går i pension svarar sju av tio (71 %) pensionssparare att man vill ha en liknande ekonomisk standard som idag. En av fem (19 %) vill ha en högre ekonomisk standard och en av tio (9 %) önskar leva enklare än idag.
- Kvinnor vill i högre grad än män leva på en liknande ekonomisk standard som idag.
- De yngsta pensionsspararna (18-29 år) vill i högre grad ha en högre ekonomisk standard när de går i pension (45 %). Medan personer i ålder 50-64 år i högre grad vill ha liknande ekonomisk standard som idag (86 %) och de allra äldsta tillfrågade i ålder 65 år eller äldre vill i högre grad leva enklare på en lägre ekonomisk standard (23 %).

Nära varannan pensionssparare vet inte om de sparar tillräckligt – 12 % har räknat på det

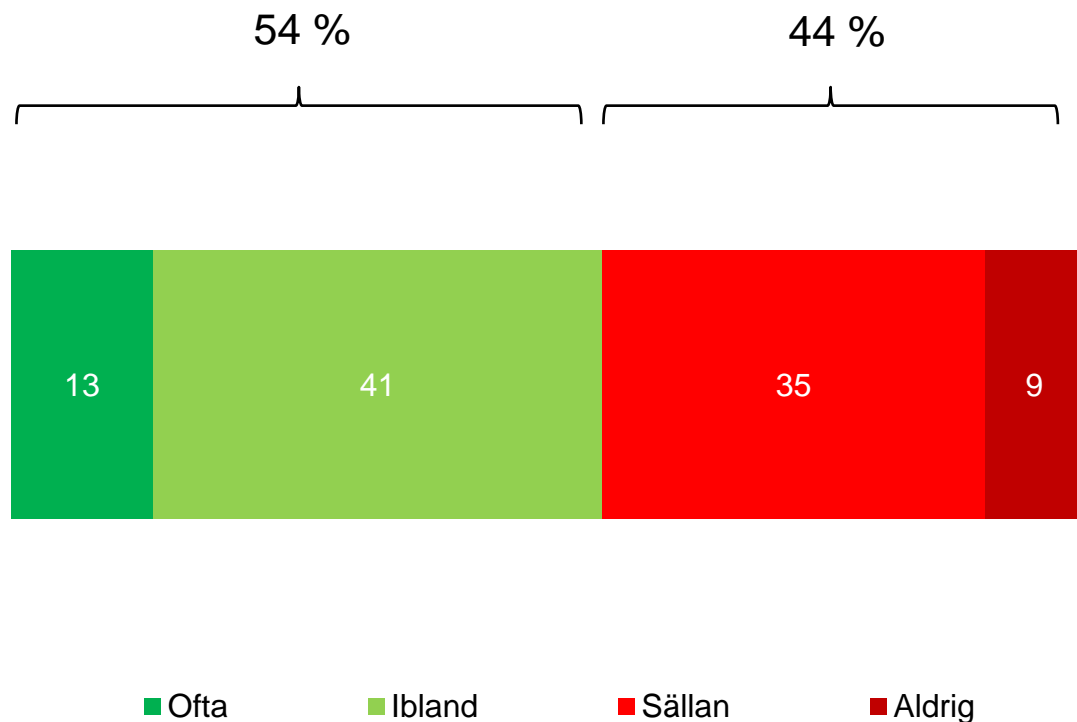
Vet du om du sparar tillräckligt för att kunna leva ett gott liv och förverkliga eventuella drömmar som pensionär?



- Nära varannan (46 %) som regelbundet sparar privat till pensionen vet inte om de sparar tillräckligt, av dessa är 23 % oroliga att det inte kommer räcka och 23 % vet inte hur mycket de egentligen skulle behöva spara.
- 12 % uppger att de har räknat ut hur mycket de ska spara för att kunna leva ett gott liv och förverkliga eventuella drömmar, medan 38 % hoppas att de sparar tillräckligt.
- 43 % av männen hoppas att de sparar tillräckligt och bland kvinnor är det 33 % som gör det.
- Kvinnor svarar i högre grad nej (52 %) jämfört med män (42 %) på att antingen oroar de sig för om det kommer räcka eller inte vet hur mycket de egentligen behöver spara.

Drygt varannan tänker ofta eller ibland på sin pension

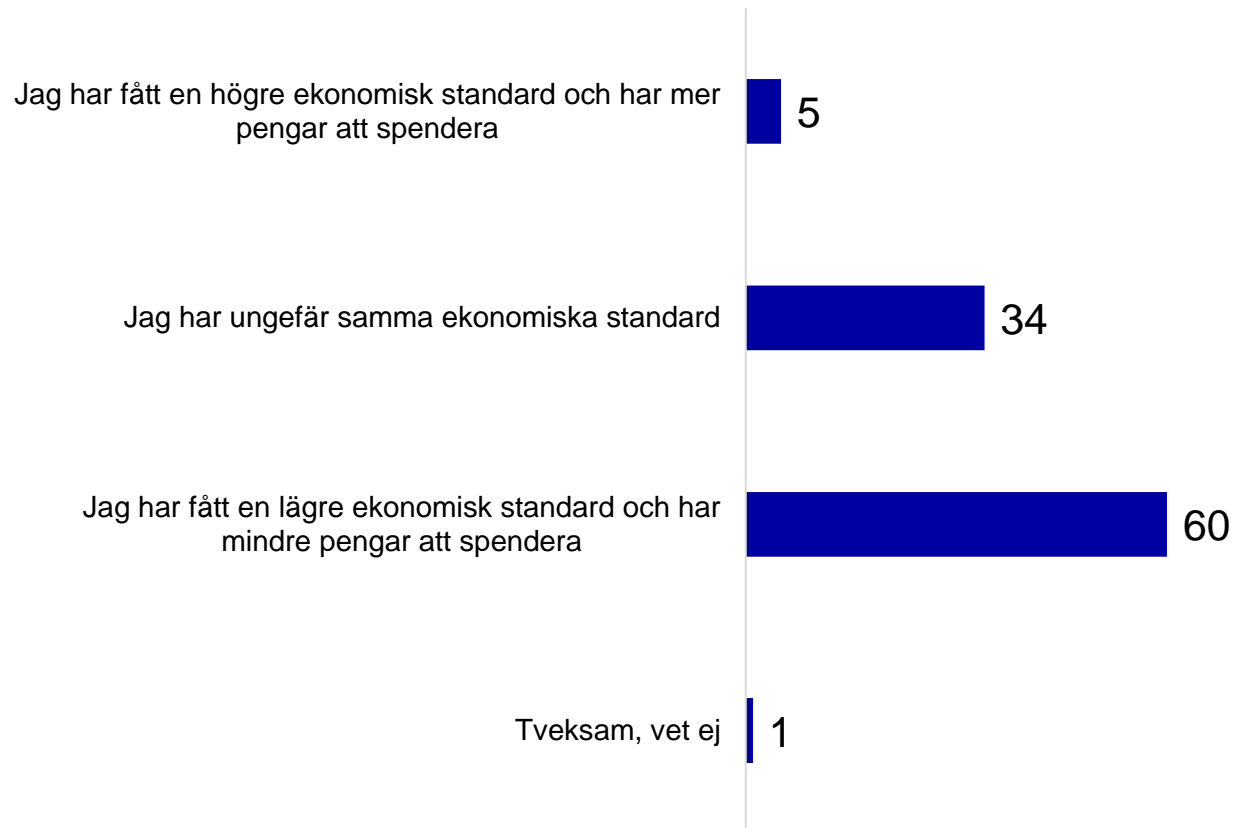
Hur ofta tänker du på din pension?



- Totalt sett bland samtliga, oavsett om man är pensionär eller pensionssparare, så tänker drygt varannan (54 %) ofta eller ibland på sin pension.
- Tankar om pensionen dyker oftare upp ju äldre man är. Personer i ålder 50-64 år tänker i högst grad på pensionen - 3 av 4 (74 %) tänker ofta eller ibland på sin pension.
- Jämför vi pensionssparare med pensionärer är det tydligt fler pensionärer som tänker på pensionen, andelen är 66 % mot 54 %.

Tre av fem pensionärer uppger att de fått en lägre ekonomisk standard sedan de gått i pension

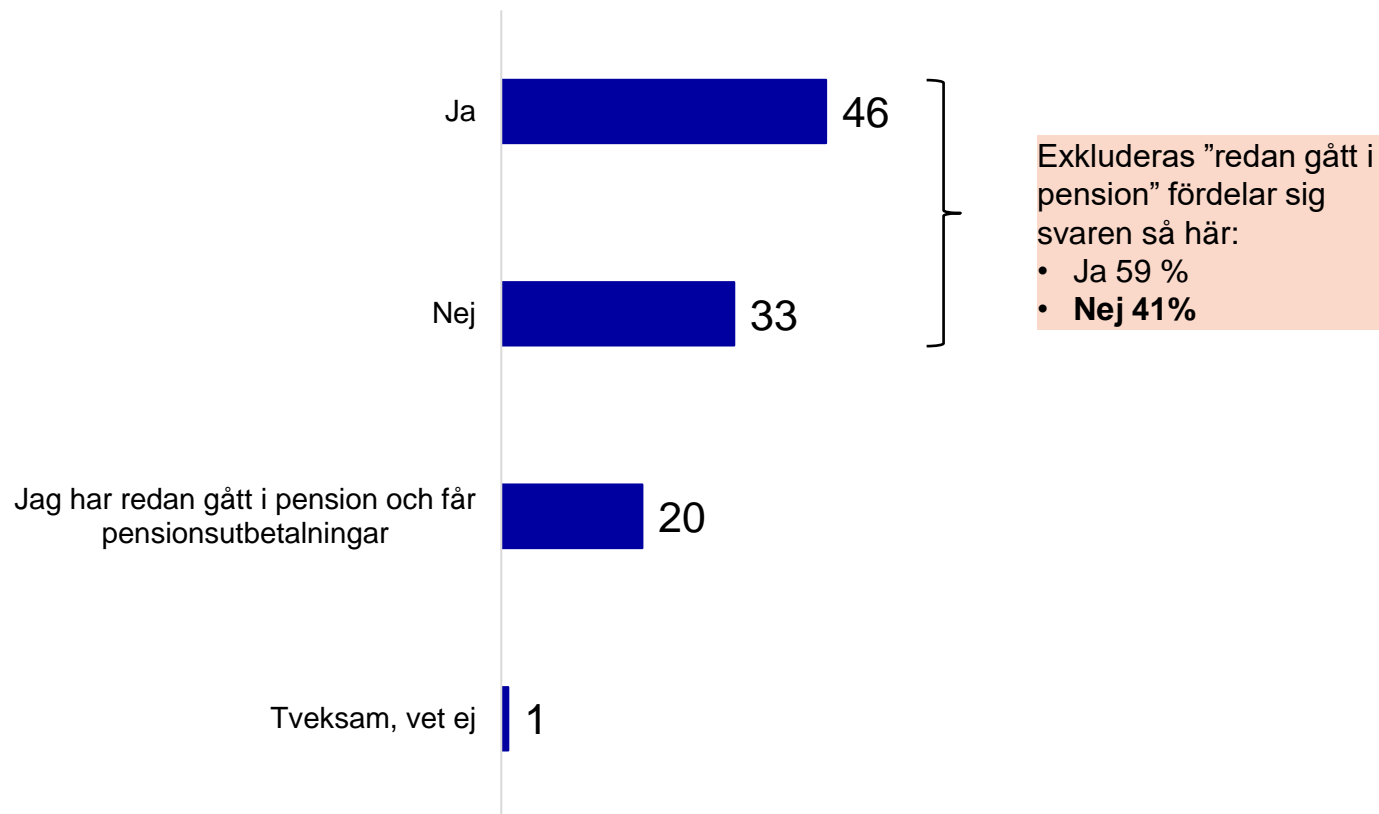
Du har angett att du har gått i pension. Hur är din ekonomiska standard jämfört med innan du blev pensionär?



- Majoriteten av pensionärerna uppger att de fått en lägre ekonomisk standard jämfört med innan de gick i pension – 60 % uppger det. Vidare har 1 av 3 pensionärer (34 %) ungefär samma ekonomiska standard som före pensionen.
- Det finns stor skillnad mellan män respektive kvinnor:
 - 3 av 4 kvinnor (74 %) har fått en lägre ekonomisk standard motsvarande andel bland männen är 45 %.
 - 1 av 4 kvinnor (25 %) har samma ekonomiska standard som före pensioneringen medan 43 % av männen uppger det.

4 av 10 av dem som inte gått i pension sparar inte regelbundet privat till sin pension

Sparar du regelbundet privat till din pension?



- Totalt sett i befolkningen 18-79 år svarar nästan varannan att de regelbundet sparar privat till sin pension. 1 av 5 (20 %) har redan gått i pension och får pensionsutbetalningar. Exkluderas de som redan har gått i pension, och vi enbart tittar på gruppen pensionssparare uppger 4 av 10 (41 %) att de inte sparar regelbundet privat till sin pension.
- Det är färre i de yngre åldersgrupperna som regelbundet sparar privat till pensionen medan medelålders/äldre i högre grad sparar regelbundet.

Sparandet ligger på i genomsnitt 1 770 kr i månaden - män sparar 2 065 kr och kvinnor 1 450 kr per månad

Hur mycket pensionssparar du privat per månad? Gör en uppskattning om det varierar eller du inte vet exakt

Sparbelopp per månad , kr



Män sparar i genomsnitt mer än kvinnor:

Män 2 065 kr

Kvinnor 1 450 kr

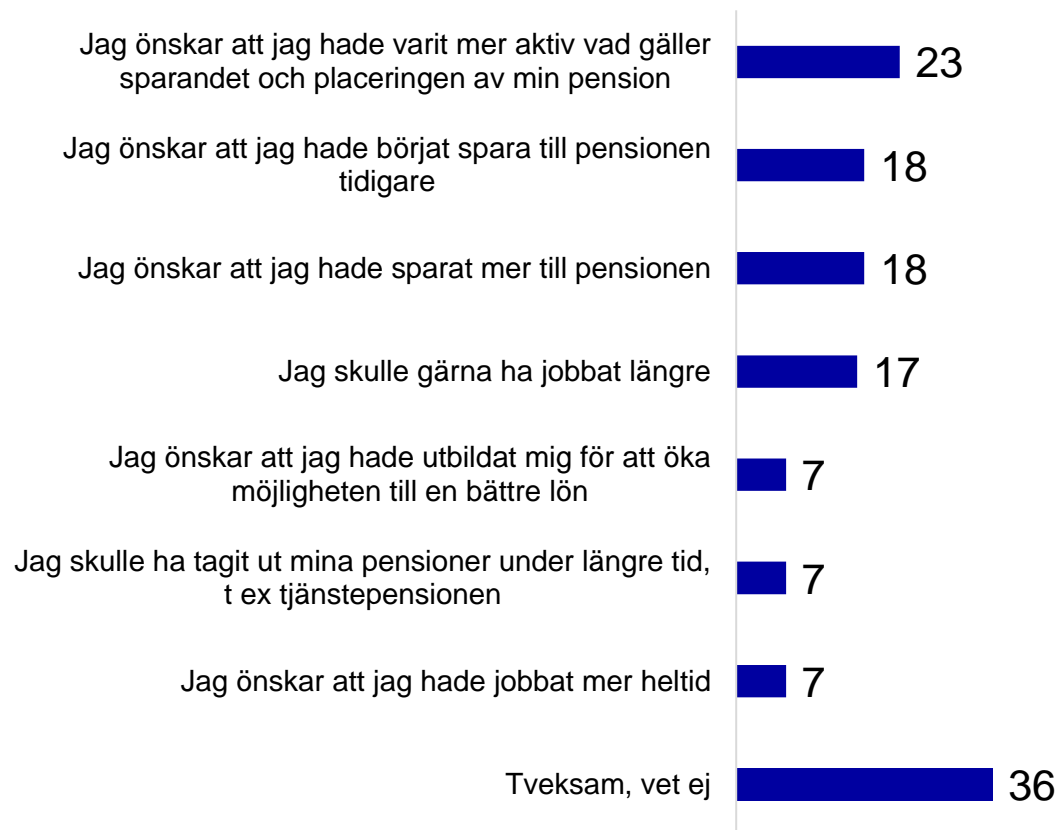
Äldre sparar mer än yngre:

50-64 år 2 071 kr

18-29 år 1 316 kr

En fjärdedel av pensionärerna önskar att de varit mer aktiva med sparandet/placeringar av pensionen

Du som är pensionär, är det något du hade velat göra annorlunda innan du gick i pension? Du kan markera flera svar, max 3.



- Bland pensionärerna uppger en fjärdedel (23 %) att de önskar att de varit mer aktiva vad gäller sparandet och placeringarna av sin pension. 1 av 5 (18 %) önskar att de börjat spara till pensionen tidigare, lika stor andel önskar att de hade sparat mer.
- Kvinnor önskar att de arbetat mer heltid, 10 % av kvinnorna svarar det mot 3 % av männen.

Att få vara frisk är det man främst drömmer om

Vad drömmer du om för liv som pensionär? Du kan markera flera svar, max 3.



- Pensionssparare drömmer främst om att få vara friska när de får drömma om livet som pensionär. Även att få mer tid till sin familj och vänner samt ha mer tid för sina intressen är andra drömmar de har.
- Kvinnor hoppas i högre grad att de är friska och att få spendera mer tid med familj och vänner. Männen vill i högre grad ha mer tid för sina intressen.
- De yngsta (18-29 år) vill i högre grad få mer tid till familj och vänner medan 50-64 åringar i högre grad hoppas att det är friska.

Topp tre för att börja pensionsspara är att få hjälp av någon man känner, få en bättre förståelse för pensionen och att en rådgivare på banken tar initiativet

Vad skulle få dig att komma igång med ett privat pensionssparande? Du kan markera flera svar, max 3

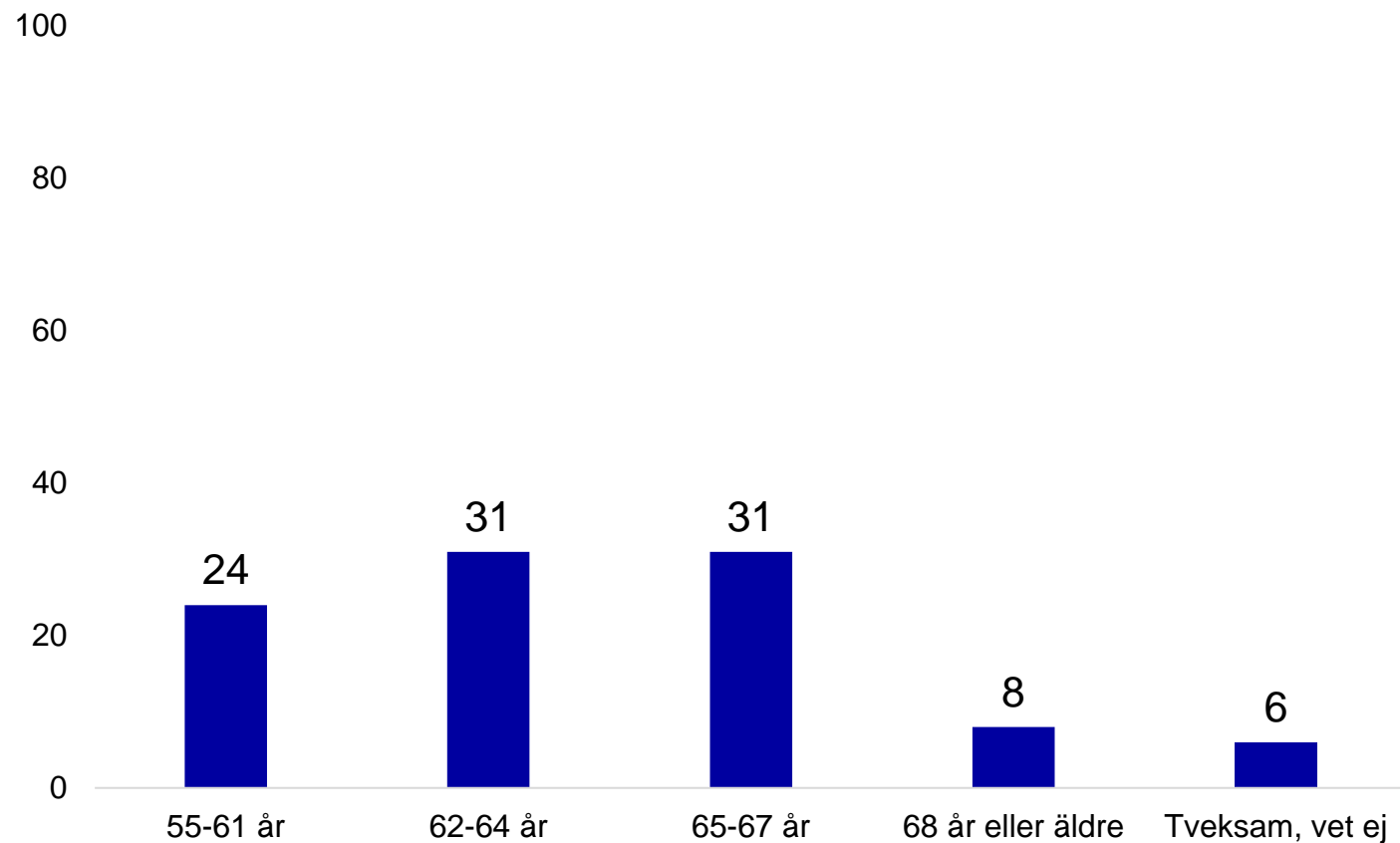


Nära 1 av 3 (30 %) uppger att inget skulle få dem att komma igång utan att de tar tag i detta när de blir äldre och har bättre ekonomi och 38 % av 18-29-åringarna uppger detta.

Fler unga, 39 %, uppger att de skulle vilja få hjälp av någon de känner och 33 % skulle vilja få bättre förståelse för hur privat pensionssparande påverkar pensionen.

Det råder delad mening om när man helst skulle vilja gå i pension, vanligast är mellan 62-64 år eller 65-67 år

Om du själv får bestämma fritt - när du skulle du vilja gå i pension?



- En av tre (31 %) av de som inte gått i pension skulle vilja gå i pension när de är mellan 62-64 år om de fick välja fritt. Lika stor andel svarar mellan 65-67 år. 1 av 4 (24 %) skulle vilja gå i pension mellan 55-61 år om de fick välja.
- Männen står för ytterligheterna och det finns en delad mening om när de skulle vilja gå i pension, det är tydligt fler män som vill gå i pension när de är i åldern 55-61 år å andra sidan gäller detsamma vid åldern 68 år eller äldre. Kvinnorna däremot vill i högre grad gå i pension när de är mellan 62-64 år.
- De yngsta (18-29 år) svarar i högre grad 65-67 år medan de som börjar närmar sig pensionsålder (alltså är i ålder 50-64 år) i högre grad skulle vilja gå vid 62-64 år.

Om undersökningen

Målgrupper: Svenska allmänheten 18-79 år

Metod: Webbintervjuer i Kantar Sifos onlinepanel

Fältperiod: 13-26 januari 2021

Antal intervjuer: 1 000 st