



Våra barn – så konsumerar dom elektronik/ elektroniska vanor

Ingela Gabrielsson, privatekonom Nordea

25/05/2016

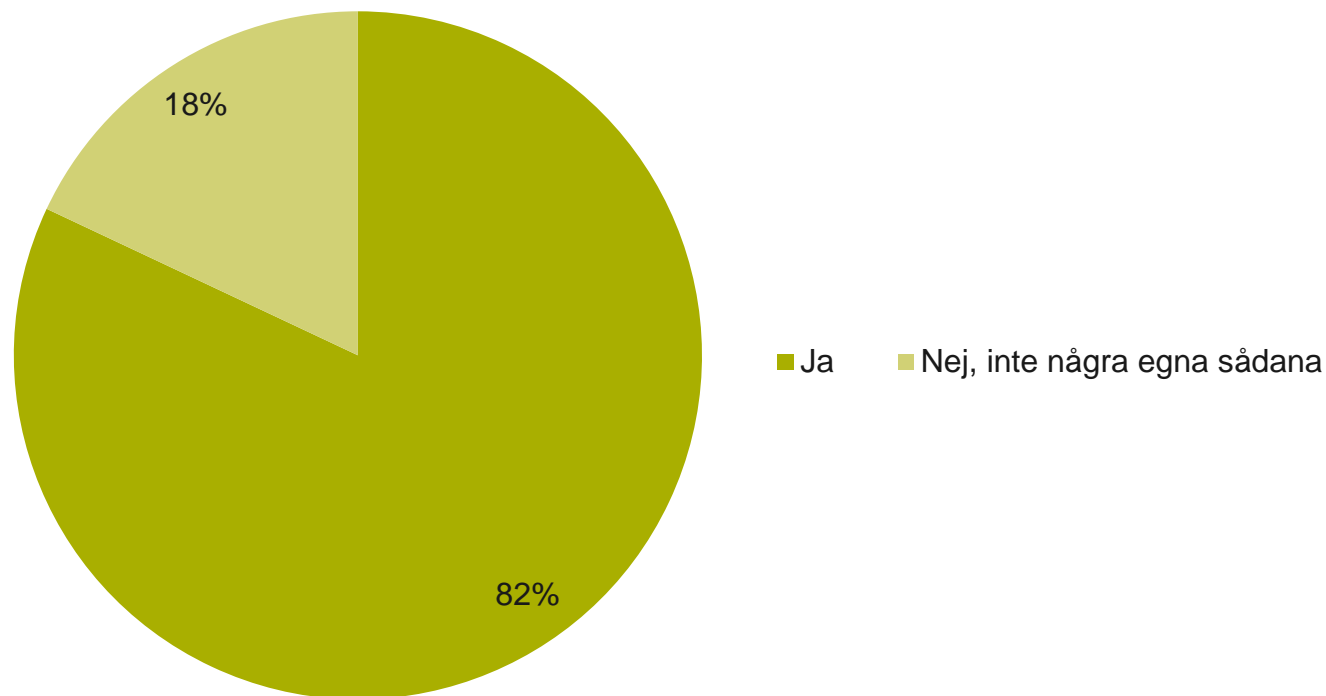


Sammanfattning

- I genomsnitt åtta av tio barn har egen elektronisk utrustning såsom smartphone, surfplatta, dator och liknande.
- Redan i sjuårsåldern har man egna elektronikprylar, där smartphone är den vanligaste.
- Surfplattan är vanligast bland de yngre, medan det blir vanligare med smartphone för tonåringen.
- Föräldrarna lägger ca 3 200 kronor per år i genomsnitt på barnets dataprylar. 15 % lägger max tusen kronor och lika många vet inte vad det kostar per år. 16-åringen är dyrast, där genomsnittet ligger på 4 600 kr.
- Västsvenskar lägger mest, i genomsnitt 3 478 kr och norrlänningar minst 2 377 kr per år, på sina barns elektronikprylar.
- I stort sett alla föräldrar tycker det är viktigt att barnen tas eget ansvar för sina saker, sin konsumtion och sina pengar

I genomsnitt har åtta av tio barn en egen mobiltelefon, surfplatta och liknande

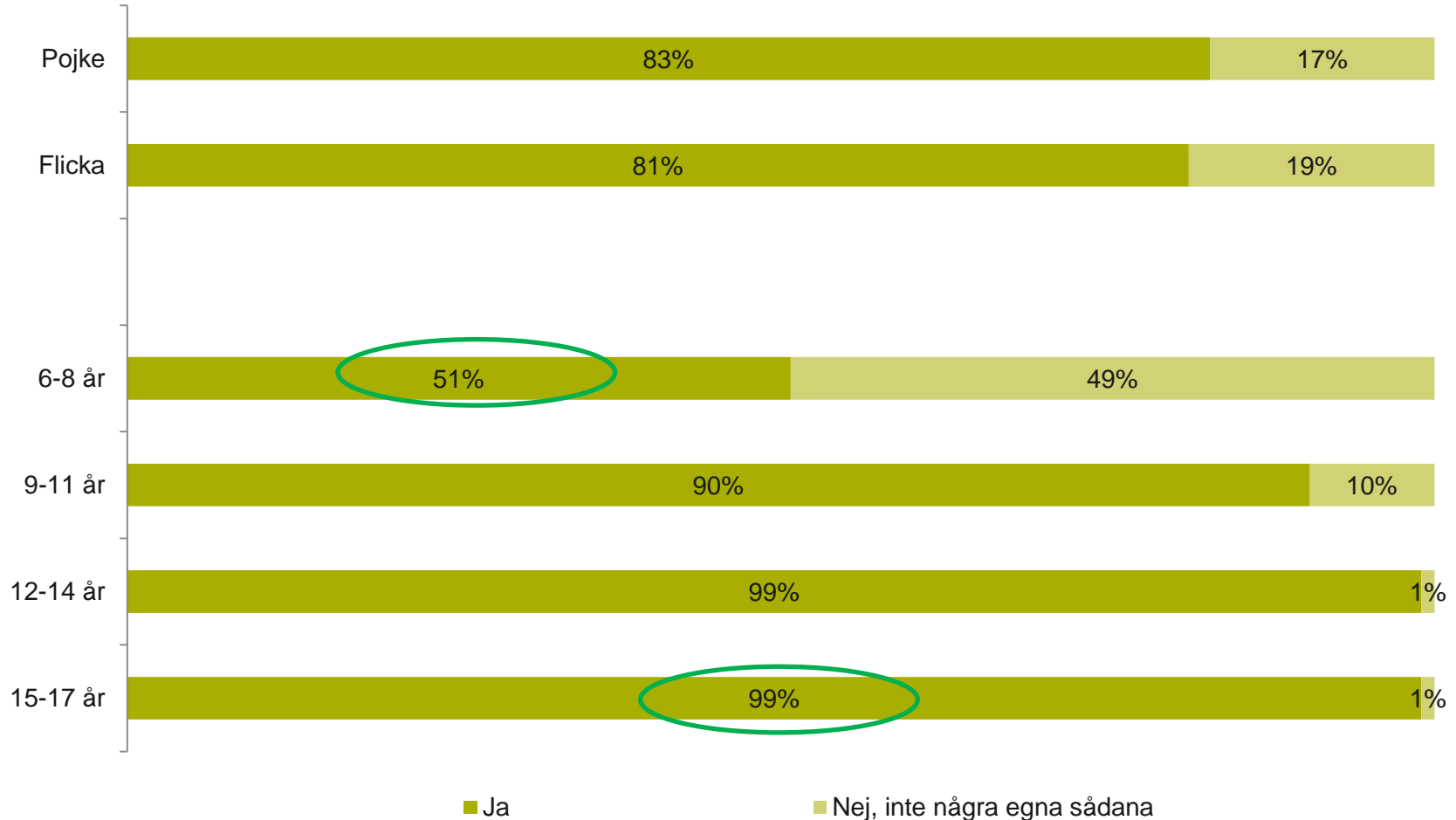
Har detta barn egen mobiltelefon, smartphone, surfplatta, dator och liknande?



Base: 1 000
Källa: TNS for Nordea 2016

Varannan 6-8-åring och varje 15-17-åring har egen mobiltelefon, surfplatta och liknande utrustning

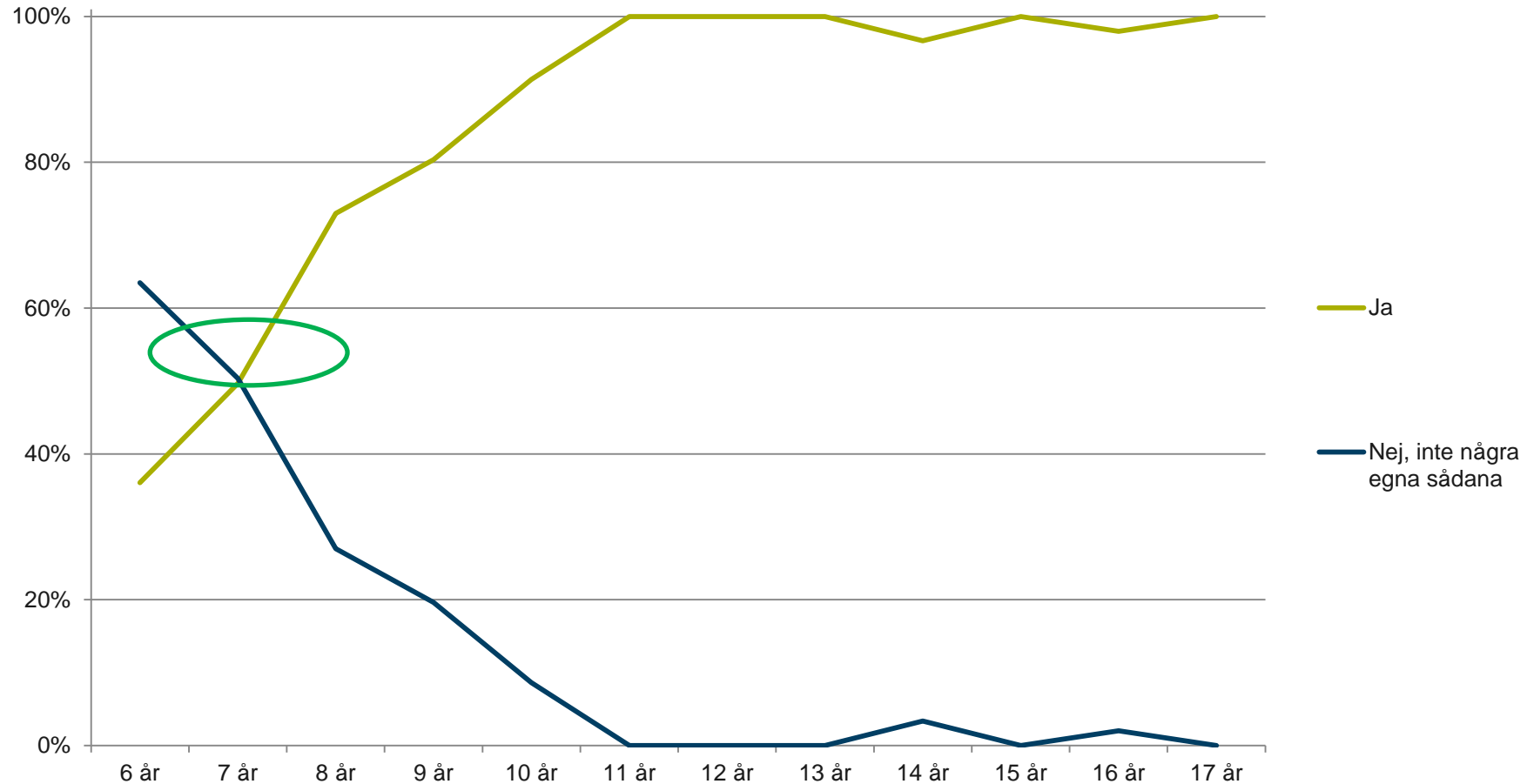
Har detta barn egen mobiltelefon, smartphone, surfplatta, dator och liknande?



Base: 1 000
Källa: TNS for Nordea 2016

Från sjuårsåldern blir det allt vanligare att ha egna elektronikprylar

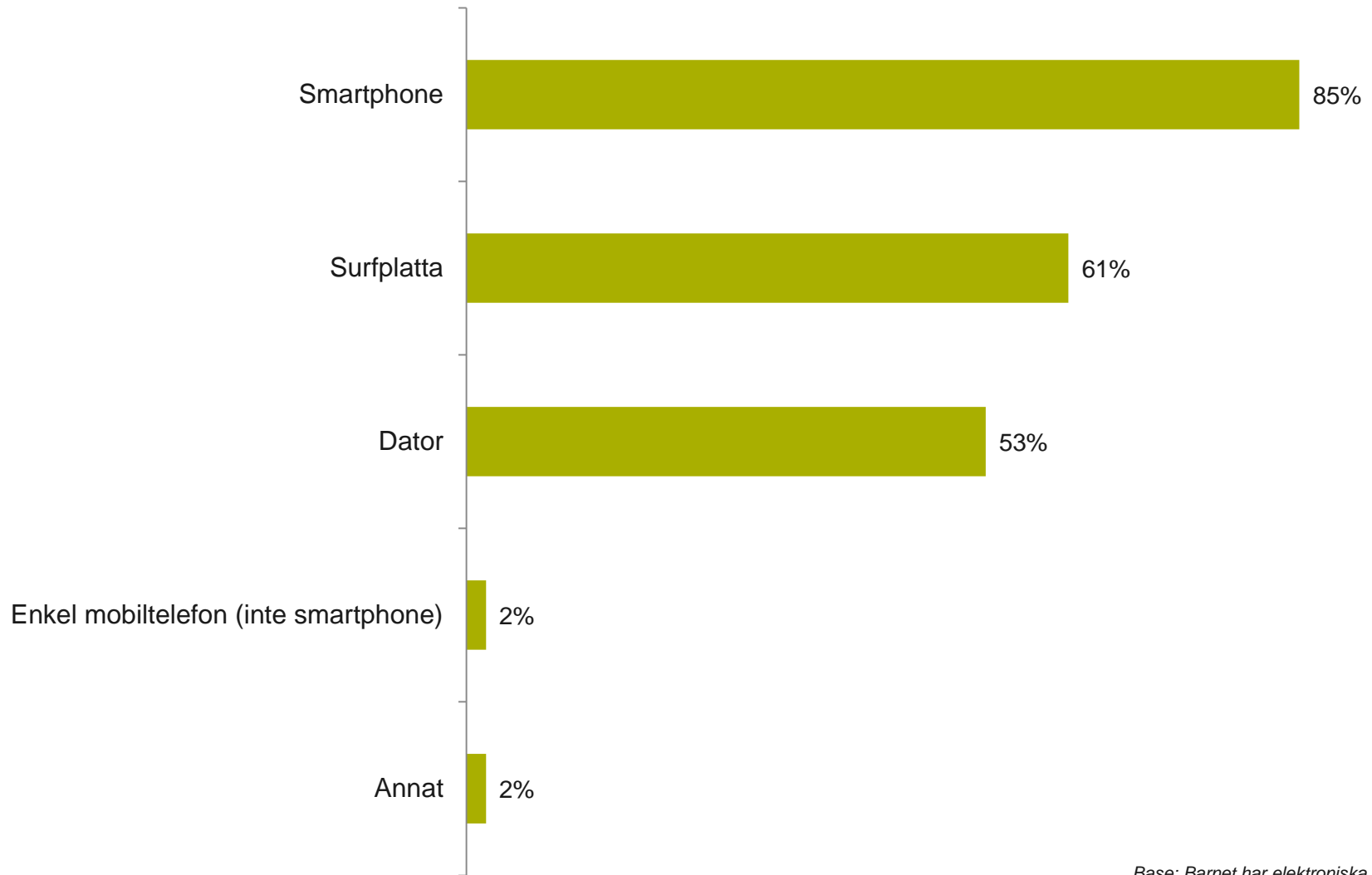
Har detta barn egen mobiltelefon, smartphone, surfplatta, dator och liknande?



Base: 1 000
Källa: TNS for Nordea 2016

En egen smartphone är den vanligaste elektronikprylen

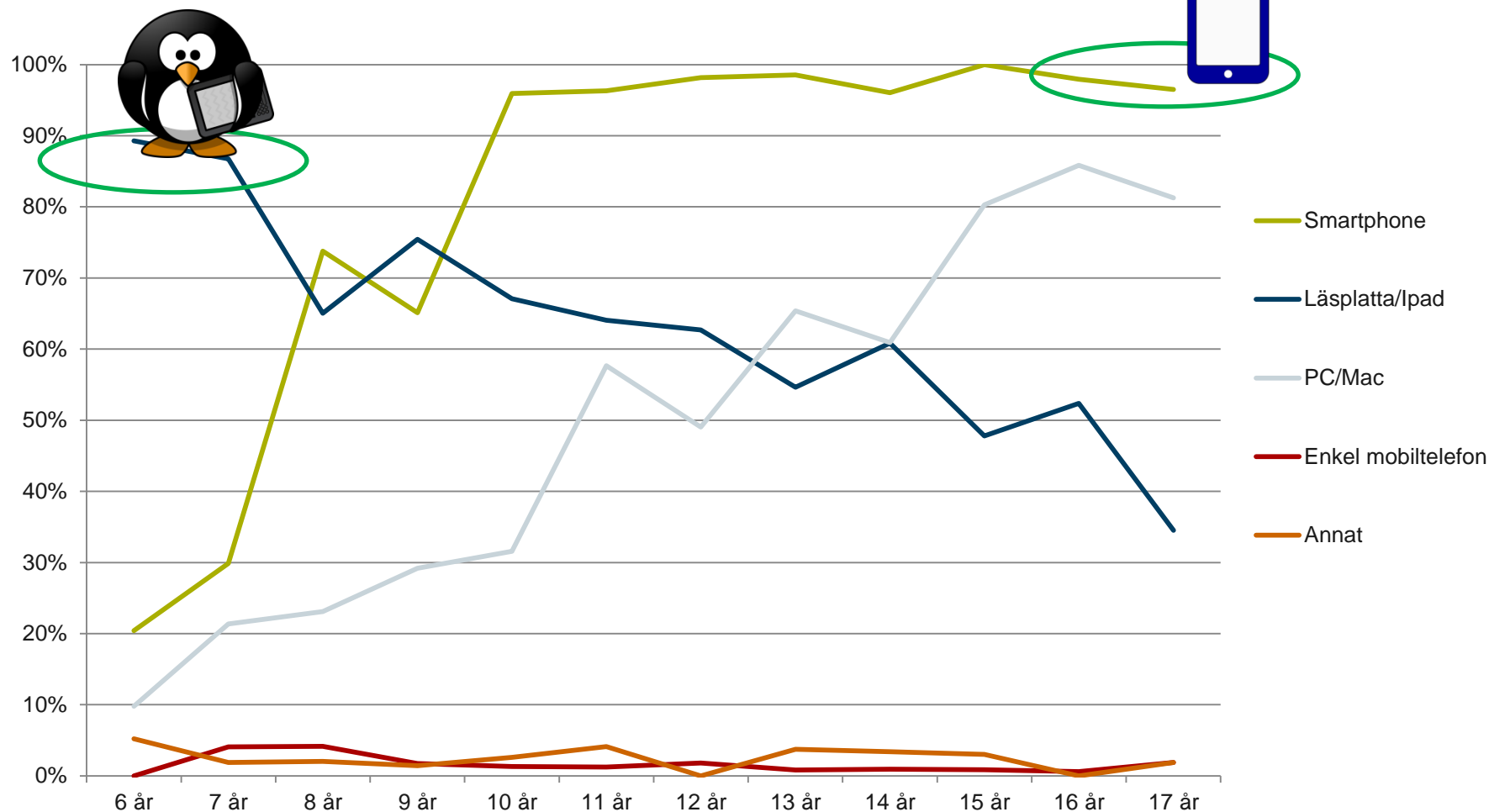
Markerade vilka av följande detta barn har:



Base: Barnet har elektroniska enheter, 820
Källa: TNS for Nordea 2016

Surfplattan är vanligast bland de yngre medan smartphone tar över bland tonåringarna

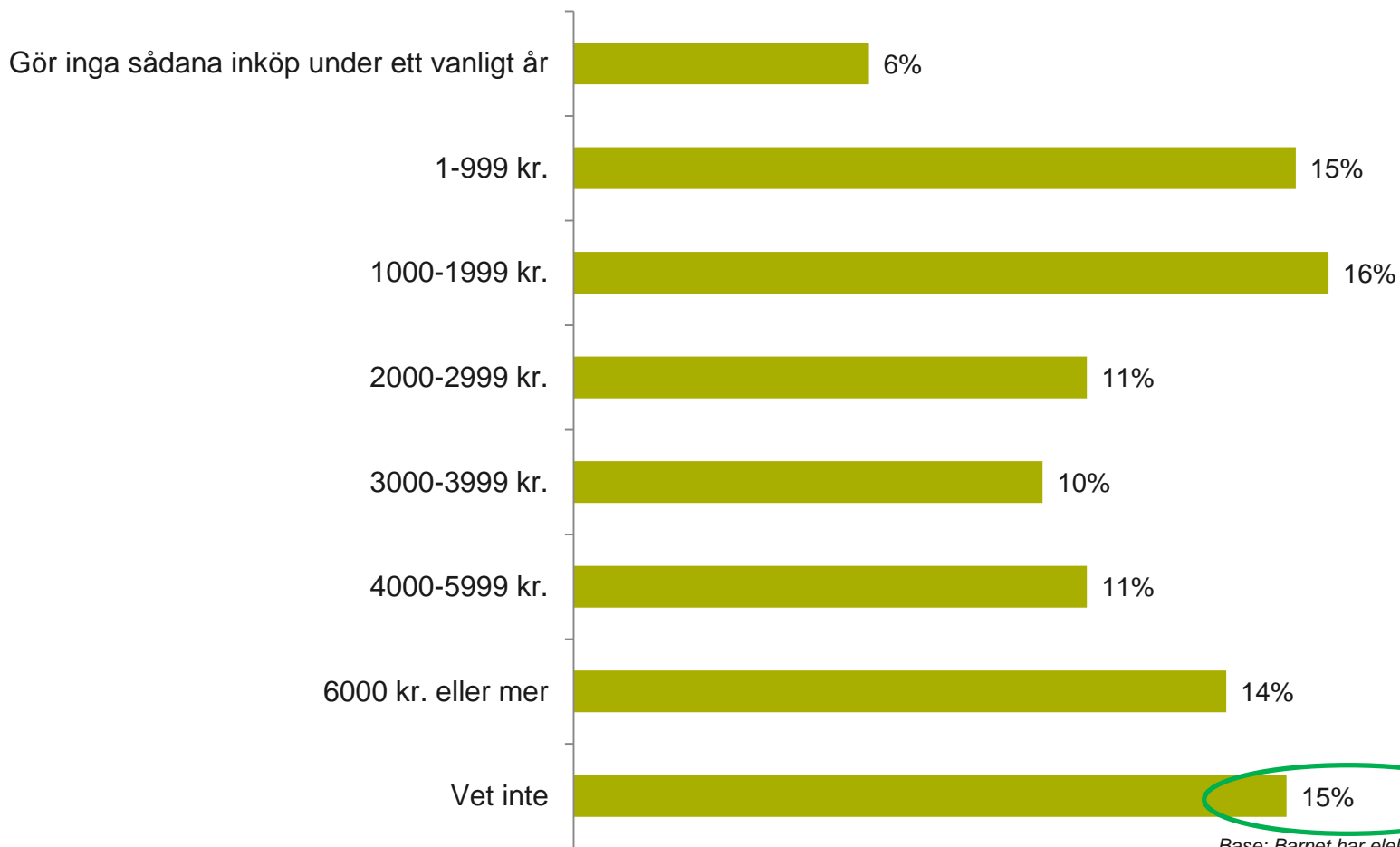
Markerade vilka av detta barn har:



Base: Barnet har elektroniska enheter, 820
Källa: TNS for Nordea 2016

Man lägger från under tusenlappen till mer än 6 000 kronor per år men 15 % vet inte vad barnets elektronik kostar dom

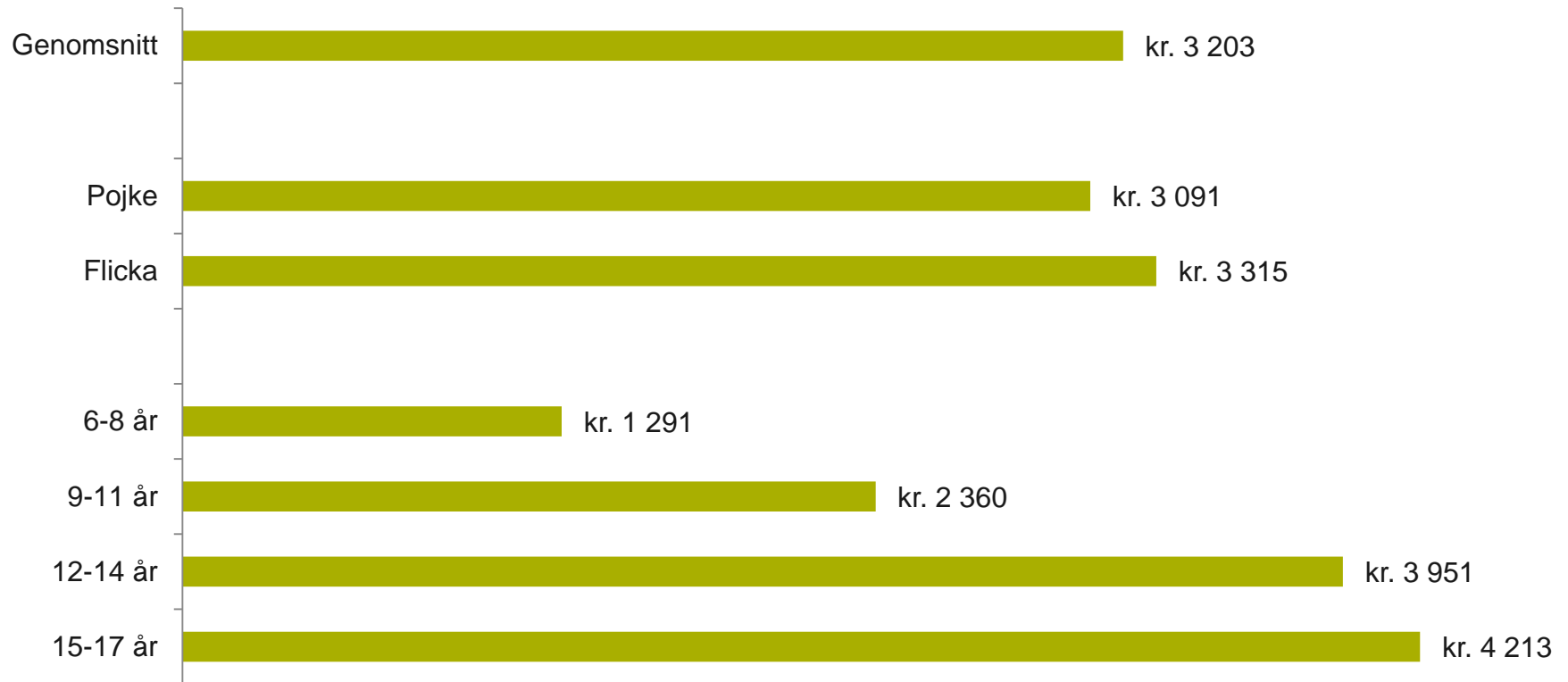
Ange det belopp som du uppskattar att du lägger på mobiltelefon, surfplatta ,dator och abonnemang/Wi-Fi för detta barn under ett vanligt år Inkludera inköp om så skedde under året



Base: Barnet har elektroniska enheter, 818
Källa: TNS for Nordea 2016

Den genomsnittliga kostnaden uppskattas till 3 200 kr per år och något mer för flickor än för pojkar

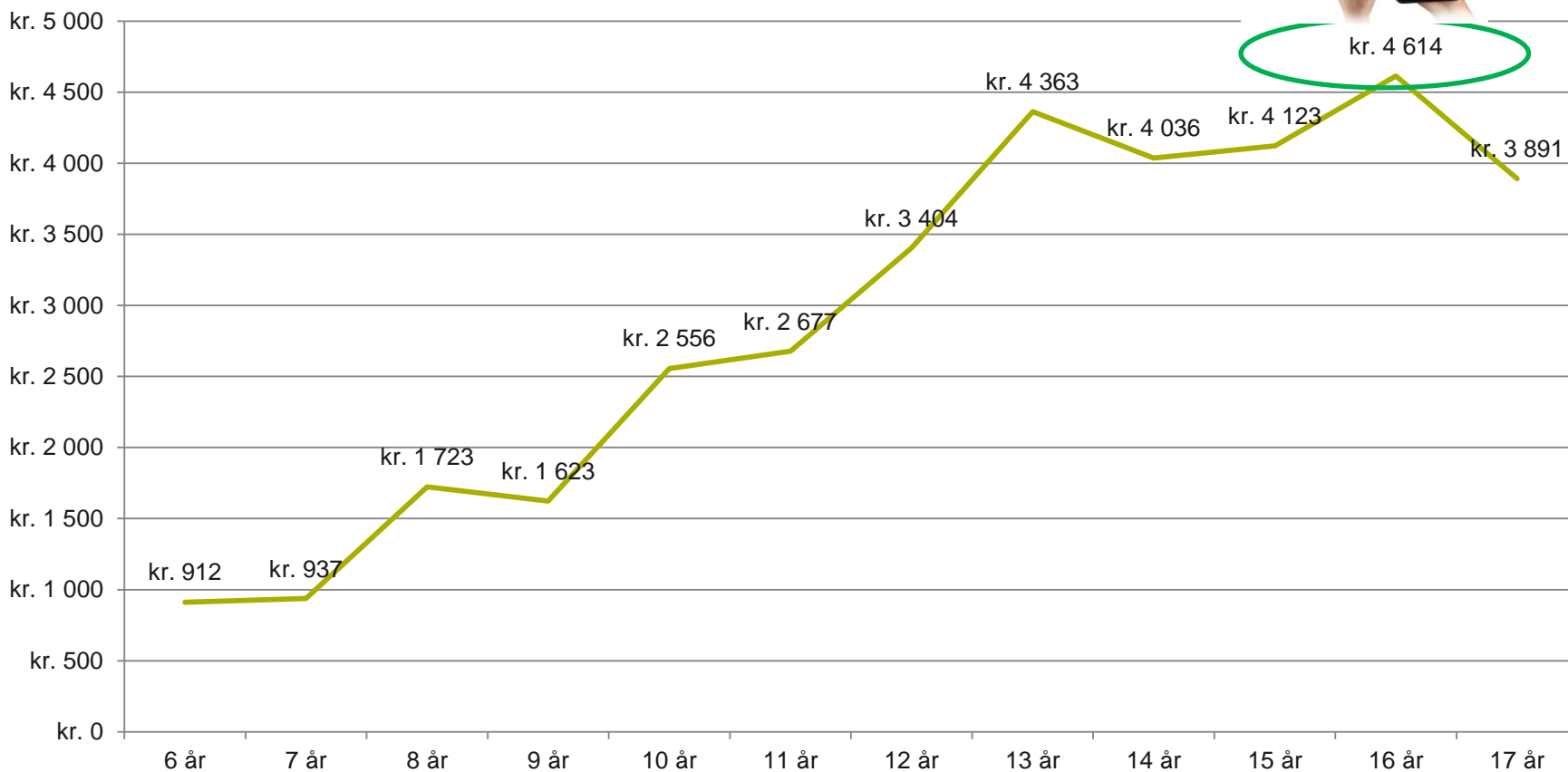
Ange det belopp som du uppskattar att du lägger på mobiltelefon, surfplatta, dator och abonnemang/Wi-Fi för detta barn under ett vanligt år



Base: Barnet har elektroniska enheter och angett belopp, 642
Källa: TNS for Nordea 2016

16-åringens elektronikprylar kostar mest per år

Ange det belopp som du uppskattar att DU lägger på mobiltelefon, surfplatta, dator och abonnemang/Wi-Fi för detta barn under ett vanligt år



Base: Barnet har elektroniska enheter och angett belopp, 642
Källa: TNS for Nordea 2016

Västsvenskar & stockholmare lägger mest medan norrlänningar & smålänningar lägger minst

Vilka elektronikprylar har ditt barn samt vad lägger du på ett år på dessa?

Norra mellansverige

Har egna elektronikprylar	94%
Smartphone	97%
Surfplatta	60%
Kostnad/år kr	3 030

Mellersta & övre Norrland

Har egna elektronikprylar	77%
Smartphone	84%
Surfplatta	62%
Kostnad/år kr	2 377

Västsverige

Har egna elektronikprylar	84%
Smartphone	81%
Surfplatta	71%
Kostnad/år kr	3 478

Stockholm

Har egna elektronikprylar	81%
Smartphone	83%
Surfplatta	60%
Kostnad/år kr	3 412

Sydsverige

Har egna elektronikprylar	85%
Smartphone	86%
Surfplatta	57%
Kostnad/år kr	3 315

Östra mellansverige

Har egna elektronikprylar	79%
Smartphone	84%
Surfplatta	62%
Kostnad/år kr	3 124

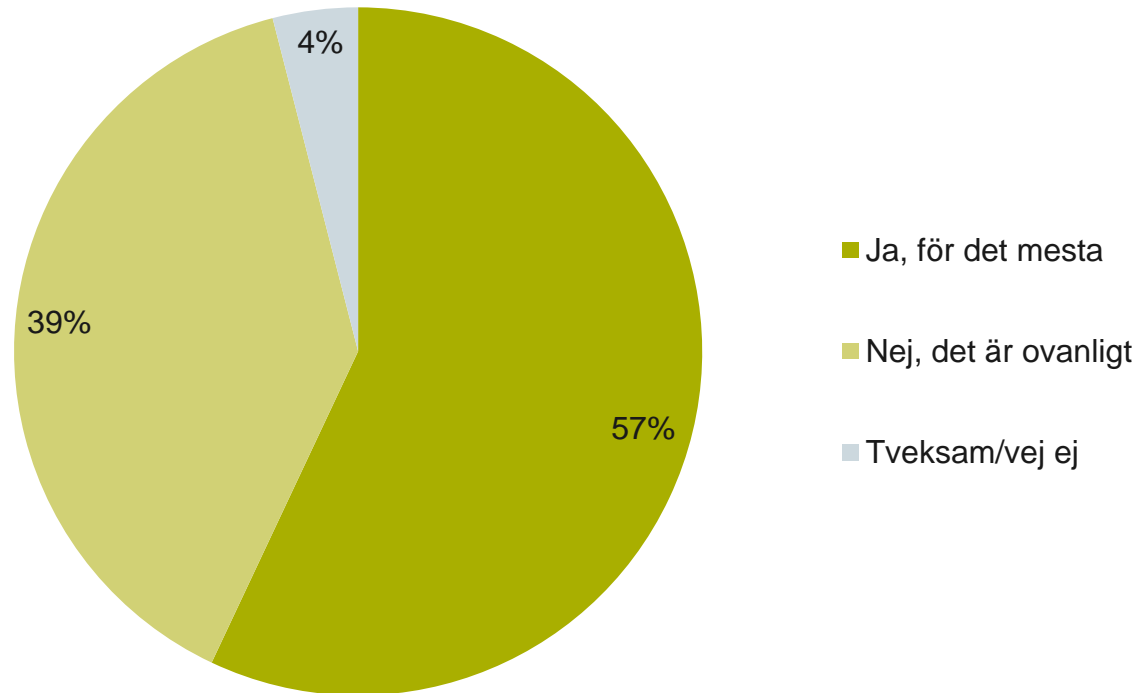
Småland & öarna

Har egna elektronikprylar	75%
Smartphone	82%
Surfplatta	43%
Kostnad/år kr	2 846



Fyra av tio ger barnen elektronikprylar utan särskild anledning såsom jul eller födelsedag

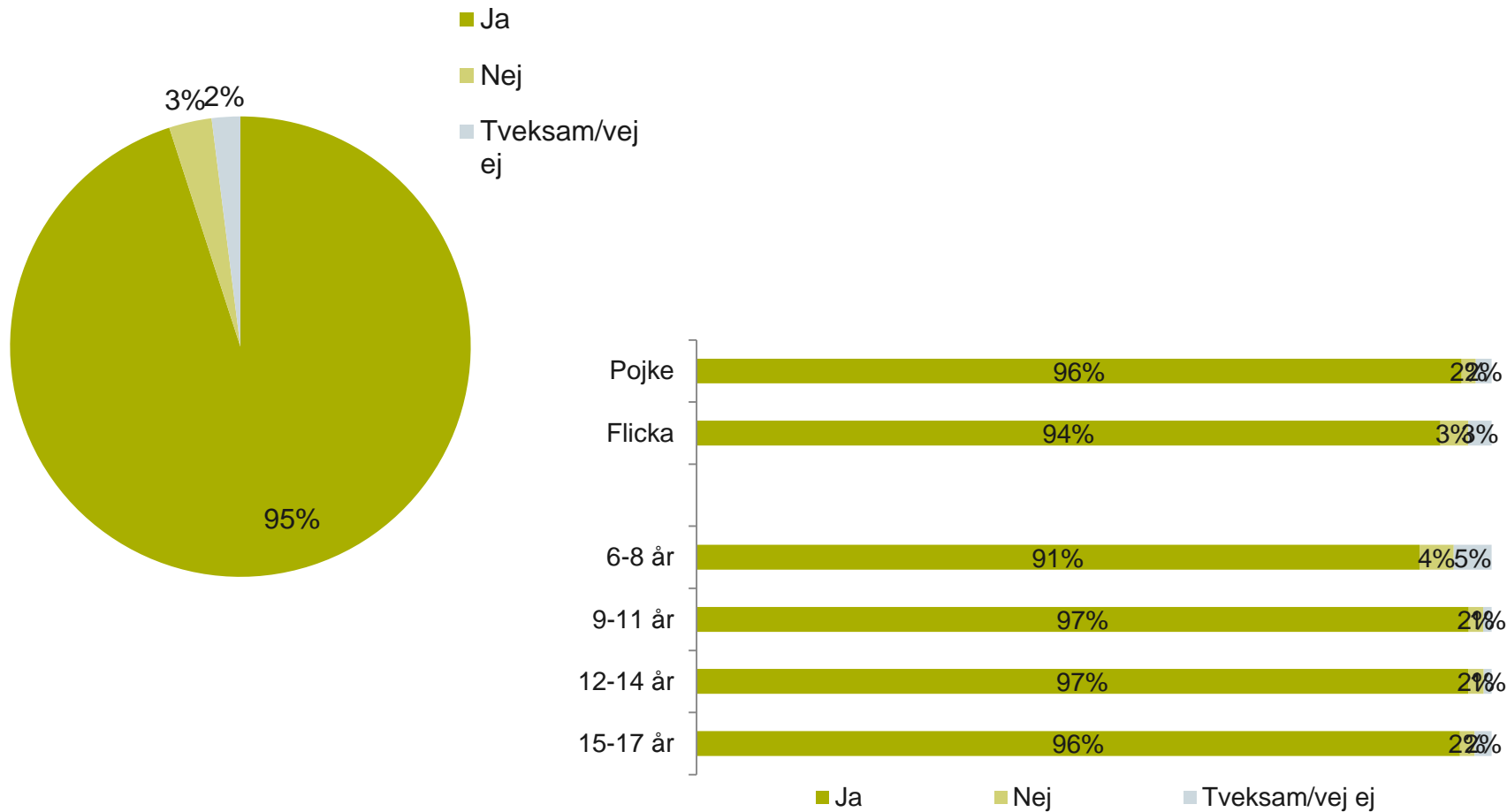
Använder du alltid eller nästan alltid födelsedagar och jul som ett tillfälle att ge barnet de elektroniska enheter som det behöver?



Base: 1 000
Källa: TNS for Nordea 2016

I stort sett alla föräldrar vill att barnen förstår och tar ansvar för sina pengar och sina elektronikprylar

Tycker du att det är viktigt att ditt barn förstår och tar ansvar för sina pengar, sina elektroniska enheter och sin konsumtion?



Base: 1 000
Källa: TNS for Nordea 2016

Om undersökningen

- ➔ Undersökningen genomfördes av TNS Gallup för Nordea
- ➔ Datainsamlingen gjordes 21 mars – 3 april 2016
- ➔ Undersökningen genomfördes via intervjuer med TNS online-panel. Svaren är viktade i förhållande till ålder, kön och region.
- ➔ Totalt genomfördes 1 000 intervjuer bland föräldrar med hemmaboende barn i åldern 6 – 17 år.