



Semesterekonomi och planer 2016

Ingela Gabrielsson, privatekonom

2016-06-20



Making it possible

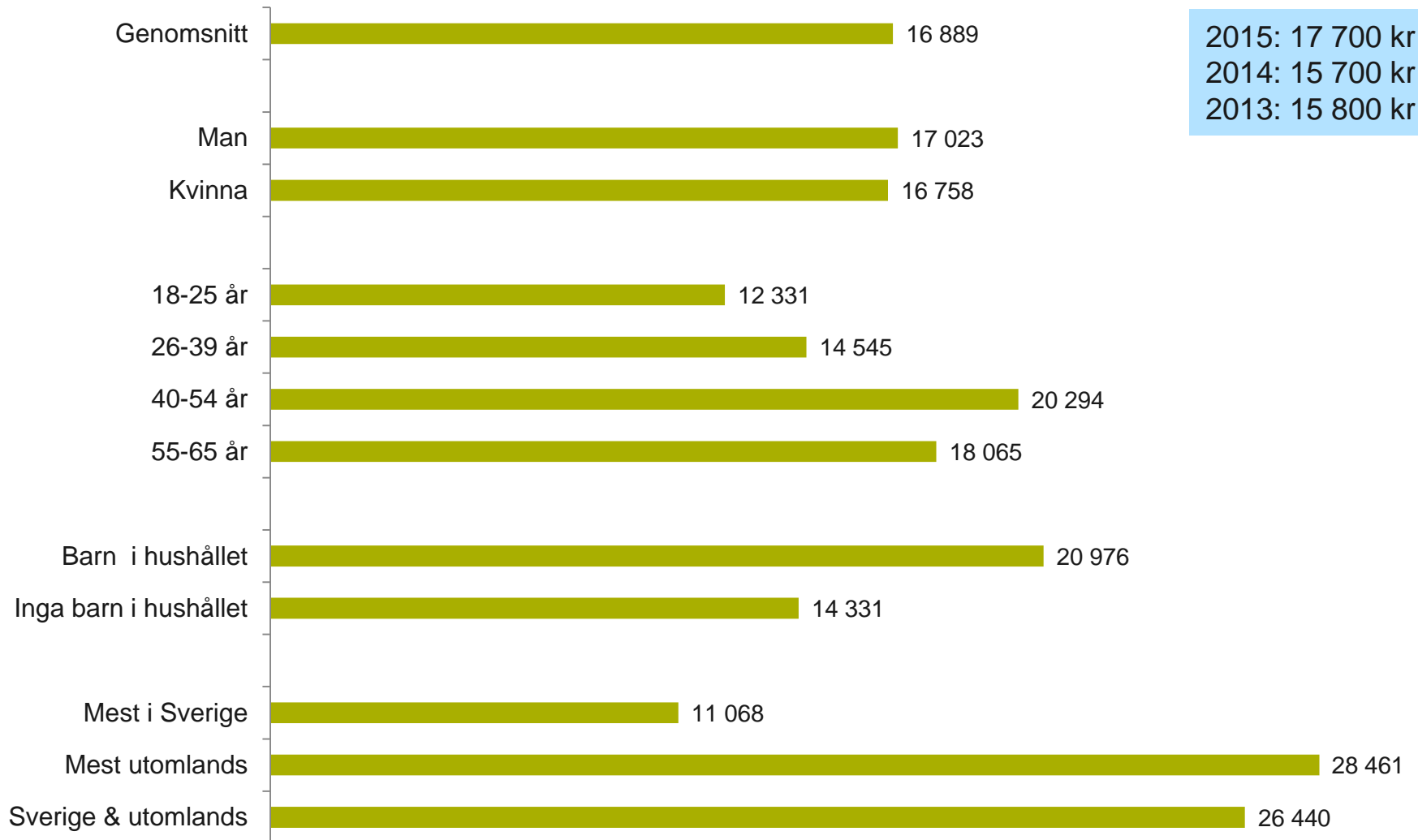
Sammanfattning

- Efter förra årets höjning av planerad semesterkassa går vi ut lite försiktigare i år och budgeterar för en genomsnittlig semesterbudget på 16 900 kronor.
- Män lägger något mer,(17 000 kr), än kvinnor (16 700 kr) och barnfamiljer mer än hushåll utan barn.
- Tre av fem semestrar större delen i Sverige.
- Stockholmare lägger mest, 21 000 kr - medan man i Norra Mellansverige lägger minst, 13 000 kronor.
- Semestern finansieras med i huvudsak lön och sparade pengar, men även skatteåterbäring och semesterersättning bidrar.

Vi drar ner semesterbudgeteten med en knapp tusenlapp jämfört med förra året

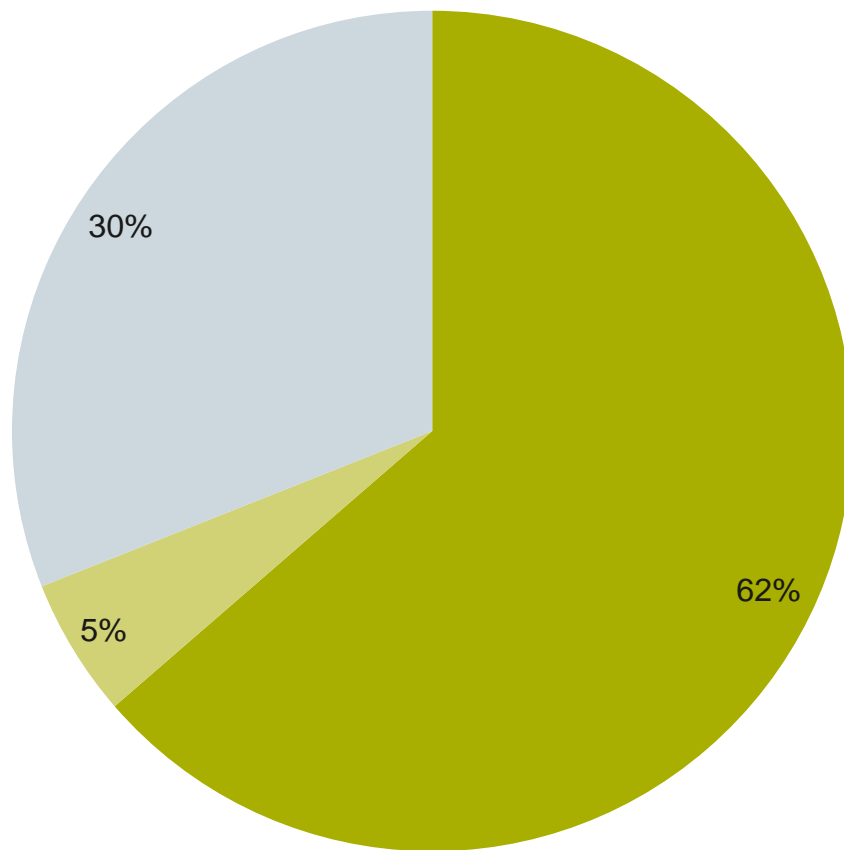
Hur mycket räknar du med att sommarsemestern kommer att kosta i år, totalt sett för ditt hushåll?

Genomsnittligt belopp per undergrupp, i kronor



Tre av fem semesterar i Sverige – oavsett om det finns barn eller inte i familjen

Var kommer du att tillbringa din semester?



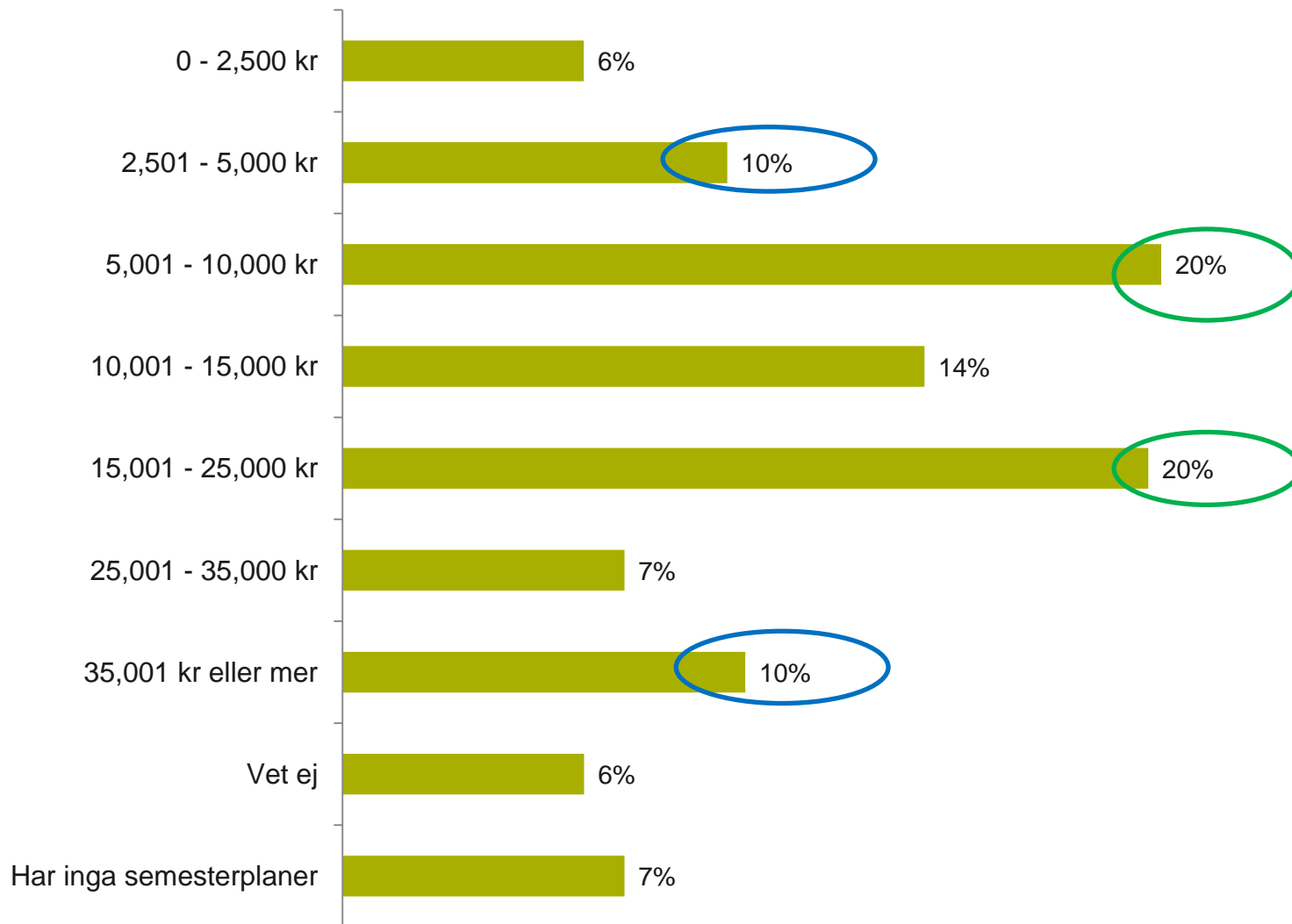
- Tillbringar hela/större delen av semestern i Sverige
- Tillbringar hela/större delen av semestern i utomlands
- Tillbringar semestern både i Sverige och utomlands

Barnfamiljer planerar att lägga lika mycket på semester i år som förra året, ca 20 900 kronor i genomsnitt

Stor spridning - det är lika många som lägger max 5 000 kr som lägger 35 000 kr eller mer på semestern

Hur mycket räknar du med att sommarsemestern kommer att kosta i år, totalt sett för ditt hushåll?

Genomsnittligt belopp per undergrupp, i kronor



Stockholmare lägger absolut mest, norrlänningar minst och sparandet är ett viktigt bidrag till semesterkassan

Kostnad sommarsemester, samt finansiering

Norra Mellansverige
Semesterbudget **12 986**

Genom lön 71%
Genom sparande 69%

Mellersta & övre Norrland
Semesterbudget 14 307

Genom lön 60%
Genom sparande 66%

Västsverige
Semesterbudget 17 758

Genom lön 67%
Genom sparande 68%

Stockholm
Semesterbudget **21 026**

Genom lön 68%
Genom sparande 62%

Östra mellansverige
Semesterbudget 15 509

Genom lön 53%
Genom sparande 73%

Sydsverige
Semesterbudget 14 855

Genom lön 58%
Genom sparande 66%

Småland & öarna
Semesterbudget 16 961

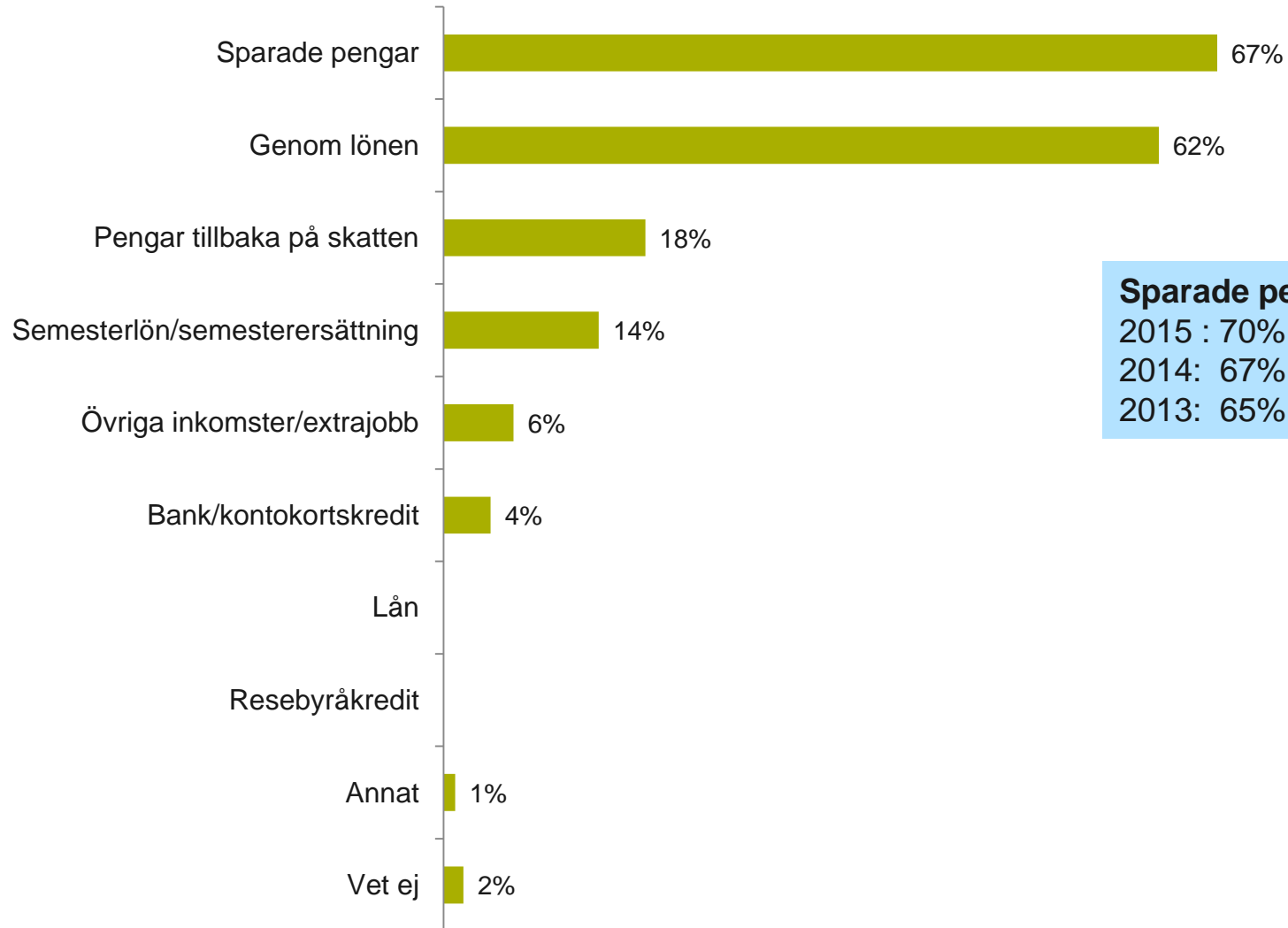
Genom lön 58%
Genom sparande 72%



Lönen räcker bättre i år, det är färre som tar av sparade pengar

Hur planerar du att finansiera din semester i år?

Flera svar är möjliga

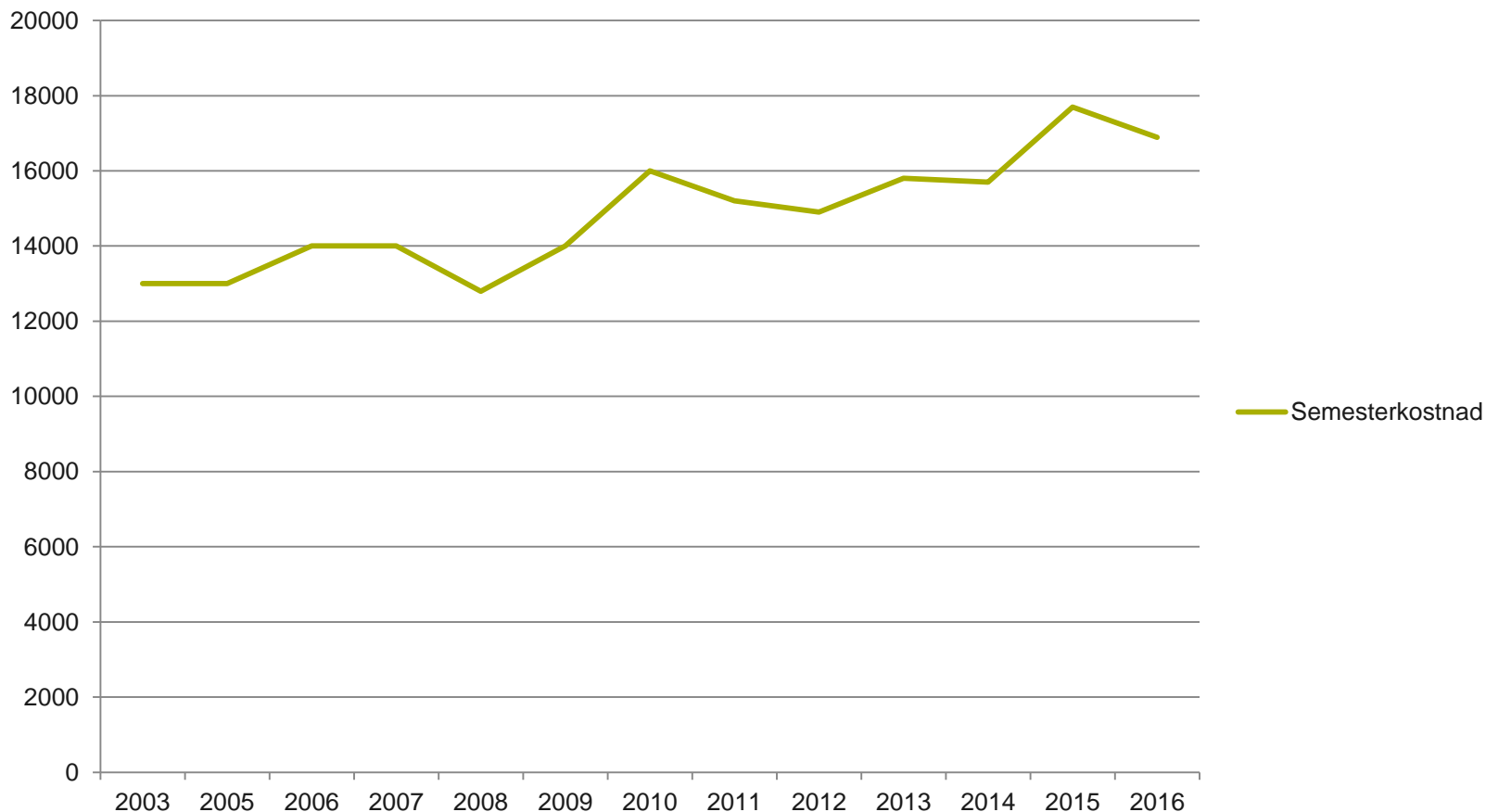


Sparade pengar
2015 : 70%
2014: 67%
2013: 65%

Trenden är en långsamt ökande semesterbudget med några hack i kurvan

*Hur mycket räknar du med att sommarsemestern kommer att kosta i år, totalt sett för ditt hushåll?
Genomsnittligt belopp per undergrupp, i kronor*

Semesterkostnadsindex 2003*-2016



* 2003-2005 endast barnfamiljer

Om undersökningen

- ➔ Undersökningen genomfördes av TNS för Nordea
- ➔ Datasamlingen skedde 9–16 maj 2016
- ➔ Undersökningen genomfördes via intervjuer med TNS online-panel. Svaren viktades i fråga om ålder, kön och region
- ➔ Totalt genomfördes 1 000 intervjuer bland ett representativt urval av personer mellan 18 och 65 år.