

Nordea

Familjeekonomi 2017 - mina, dina och våra pengar

Ingela Gabrielsson Privatekonom
2017-05-31



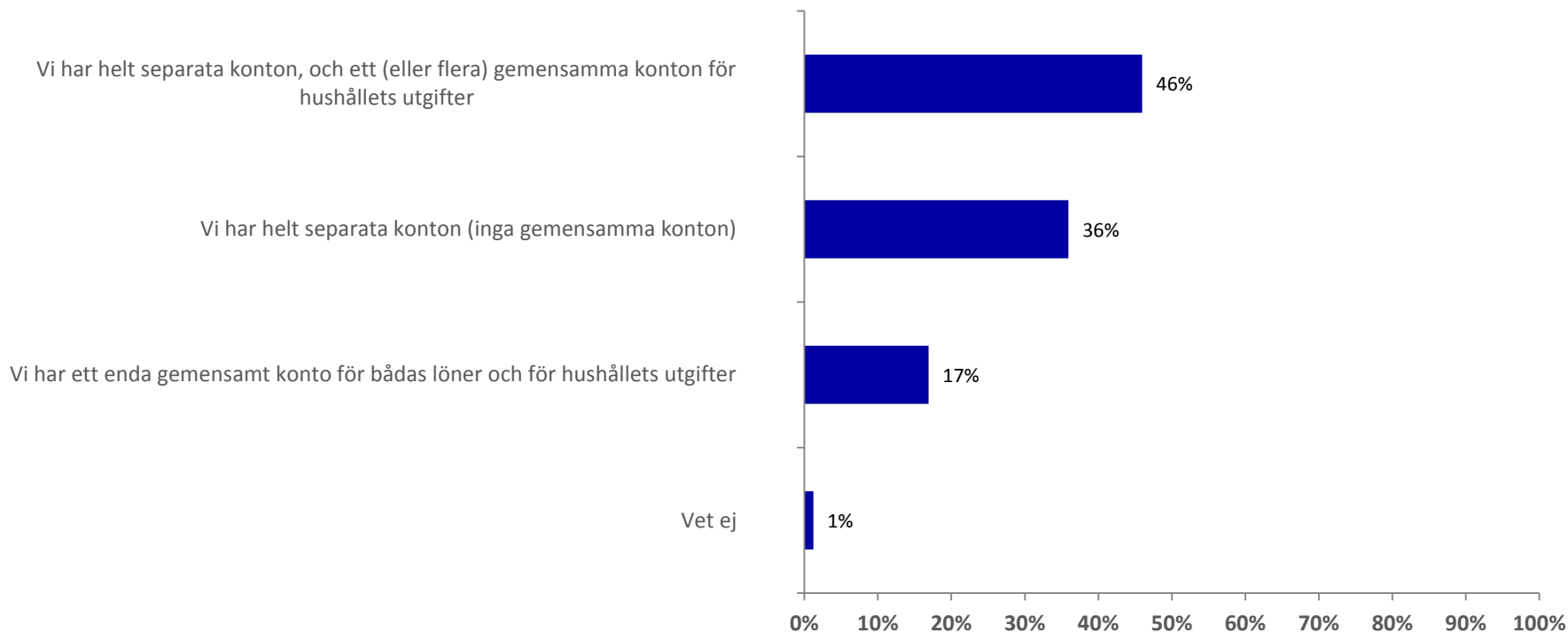
Sammanfattning

- En djupdykning i svenska pars hushållsekonomi visar på tydliga förändringar jämfört med tidigare mätningar.
- 46 % av paren har nu både separata lönekonton och ett gemensamt konto för hushållets utgifter, jämfört med 34 % år 2010. Andelen som har enbart separata konton har samtidigt minskat från 45 % 2010 till 36 % 2017.
- Varannan föredrar nu en kombination av gemensam och uppdelad privatekonomi medan det år 2010 var 38 % som gjorde det.
- Fler lämnar helt gemensam ekonomi, men gifta par har oftare en gemensam ekonomi som även inkluderar personliga behov (51%) medan sambor föredrar att man delar 50/50 på gemensamma utgifter och behåller resten för personliga behov (32%) .
- Många tycker att nya digitala ekonomiverktyg, som mobilbank och appar gör det enklare att hantera ekonomin. 30 % av kvinnorna anger att mobilbanken ökar deras ekonomiska självständighet.
- Det är överlag färre som smusslar med ekonomin för sin partner än i tidigare mätningar.
- Flertalet grälar inte om pengar, men det är något vanligare bland sambor än bland gifta.

En majoritet föredrar ett gemensamt hushållskonto och därtill separata konton

Hur hanterar ni era kontant-/lönekonton?

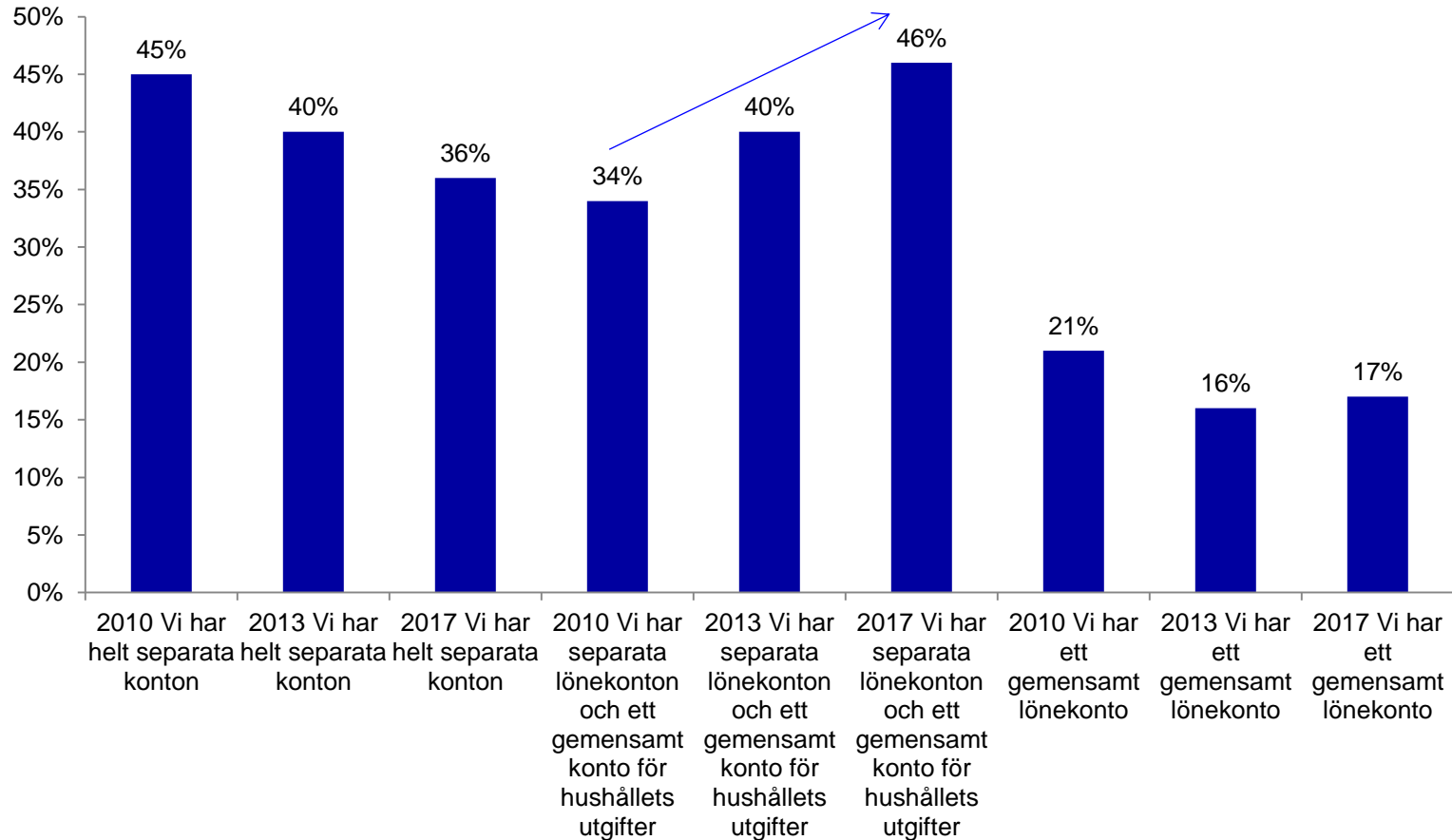
Bas (988)



54 % av de i åldern 26-39 år väljer en kombination av separata och gemensamma konton medan de i åldern 18-25 år föredrar helt separata konton

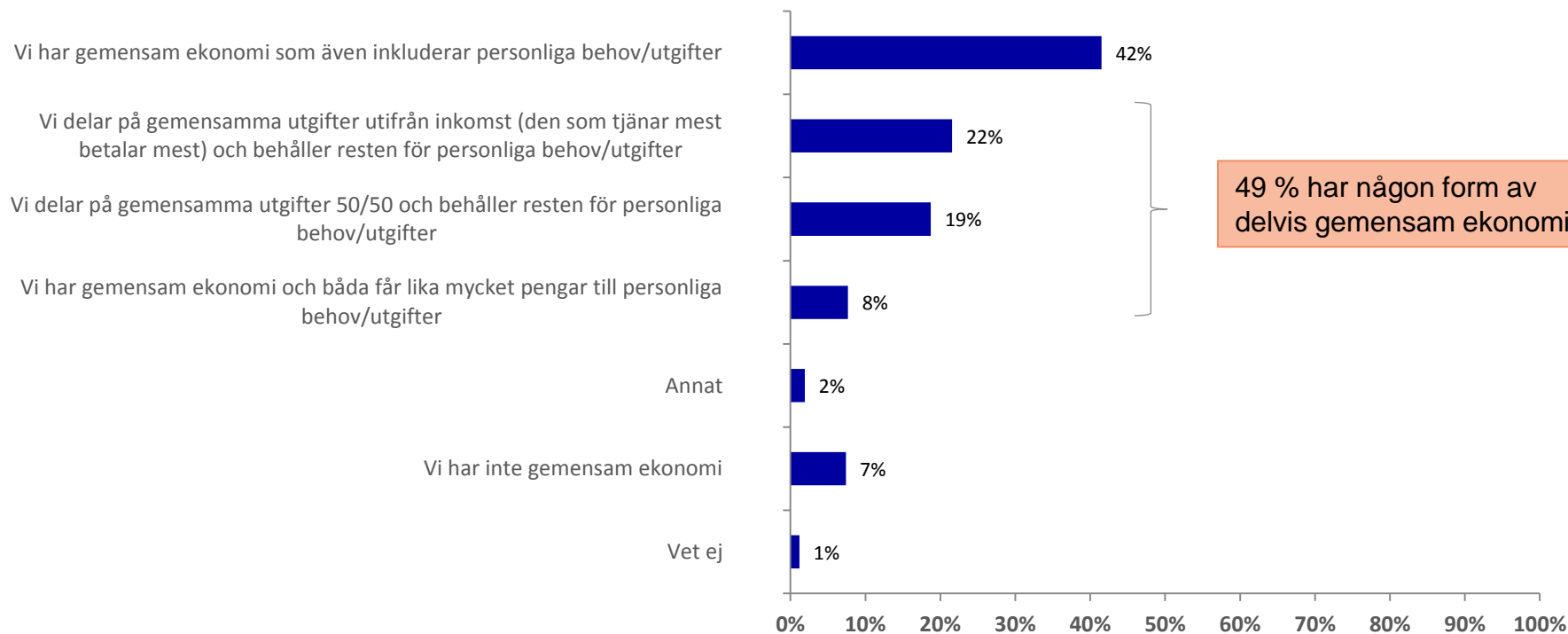
Trenden tydlig för att ha ett gemensamt konto i kombi med separata konton för var och en

Hur hanterar ni era kontant-/lönekonton?



Varannan föredrar nu någon kombination av gemensam & uppdelad privatekonomi

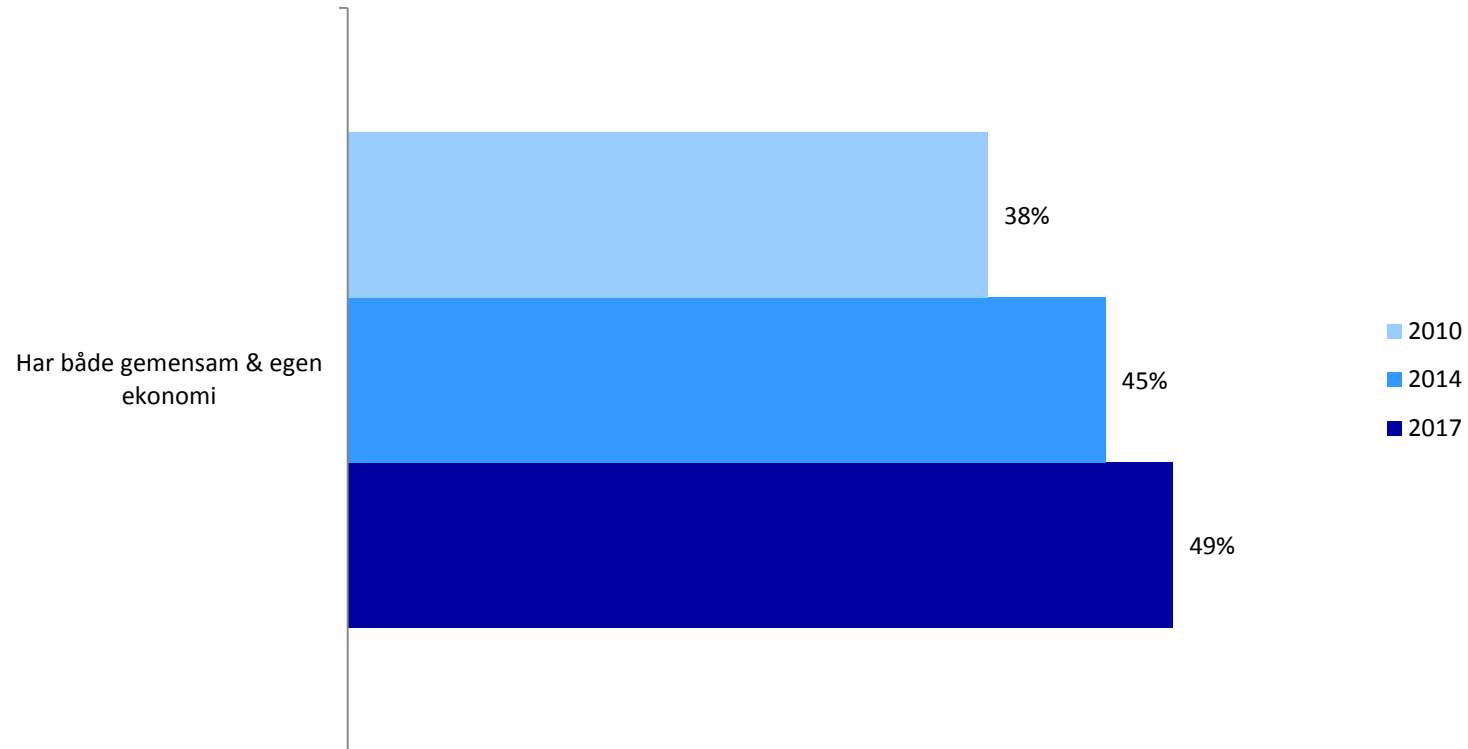
Vilket av följande påståenden beskriver bäst hur ni hanterar privatekonomin i ert hushåll?



- Bland 26-39-åringarna är det färre, 35 %, som har helt och hållet gemensam ekonomi, medan det bland äldre, 55-65-åringar, är 49 % som har helt gemensam ekonomi.
- Även bland stockholmare, 35 % och sambor, 24 %, är det färre än genomsnittet som har helt gemensam ekonomi.

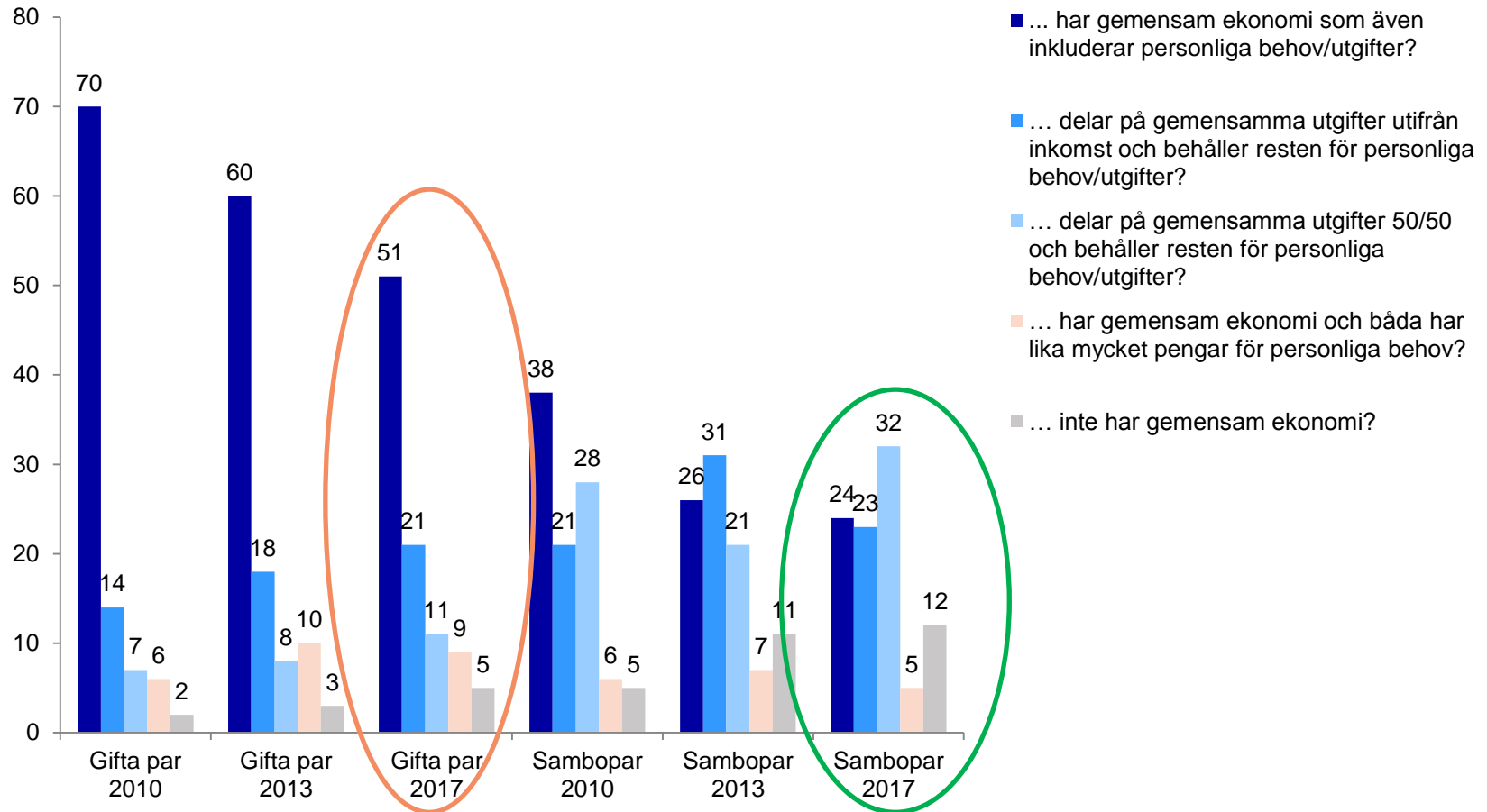
Sedan 2010 har de som har en kombination av gemensam och uppdelad ekonomi gått från 38 % till 49%

Vilket av följande påståenden beskriver bäst hur ni hanterar privatekonomin i ert hushåll?



Allt fler lämnar helt gemensam ekonomi – gifta* och sambor har dock olika strategier

Vilket av följande påståenden beskriver bäst hur ni hanterar privatekonomin i ert hushåll?



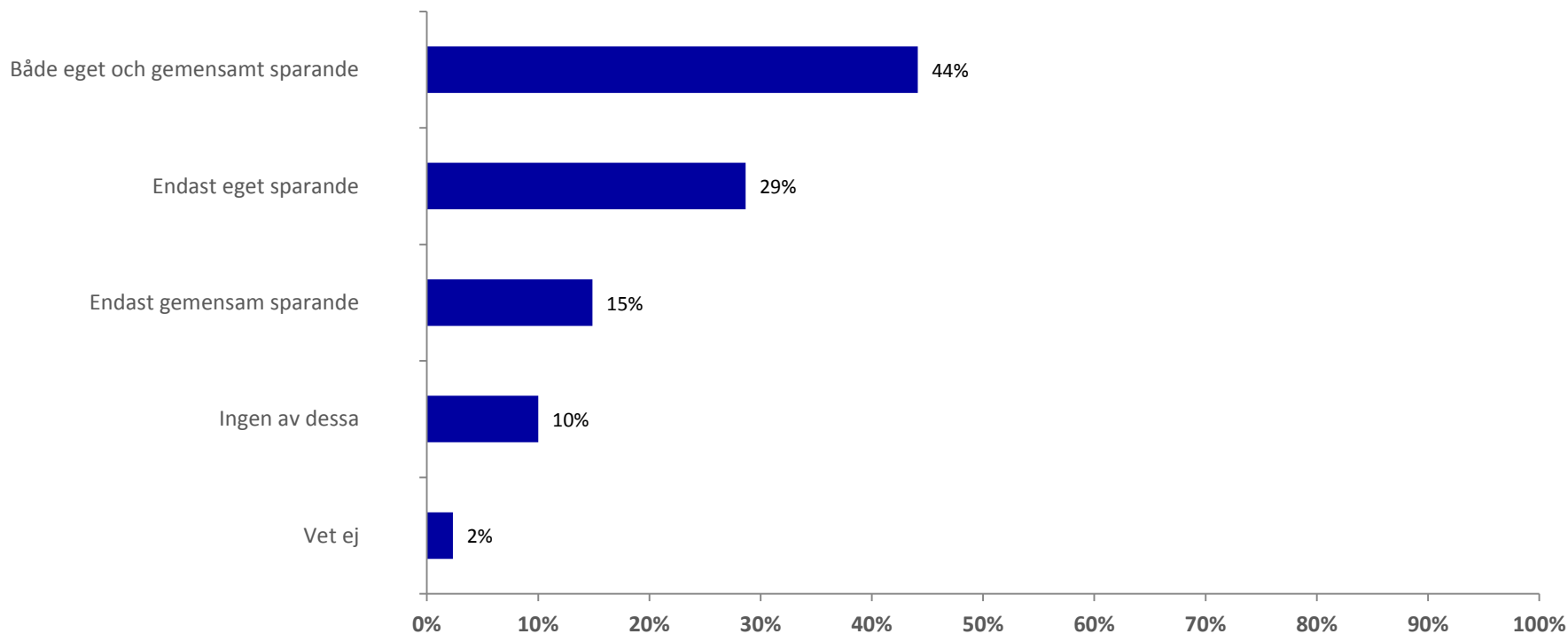
* Giftpar inkluderar även registrerat partnerskap

Fyra av tio par har både ett eget och ett gemensamt sparande

Har du och din partner något sparande/investering?

Räkna inte in tjänstepension via din arbetsgivare och inte heller amortering på din bostad

Bas (988)



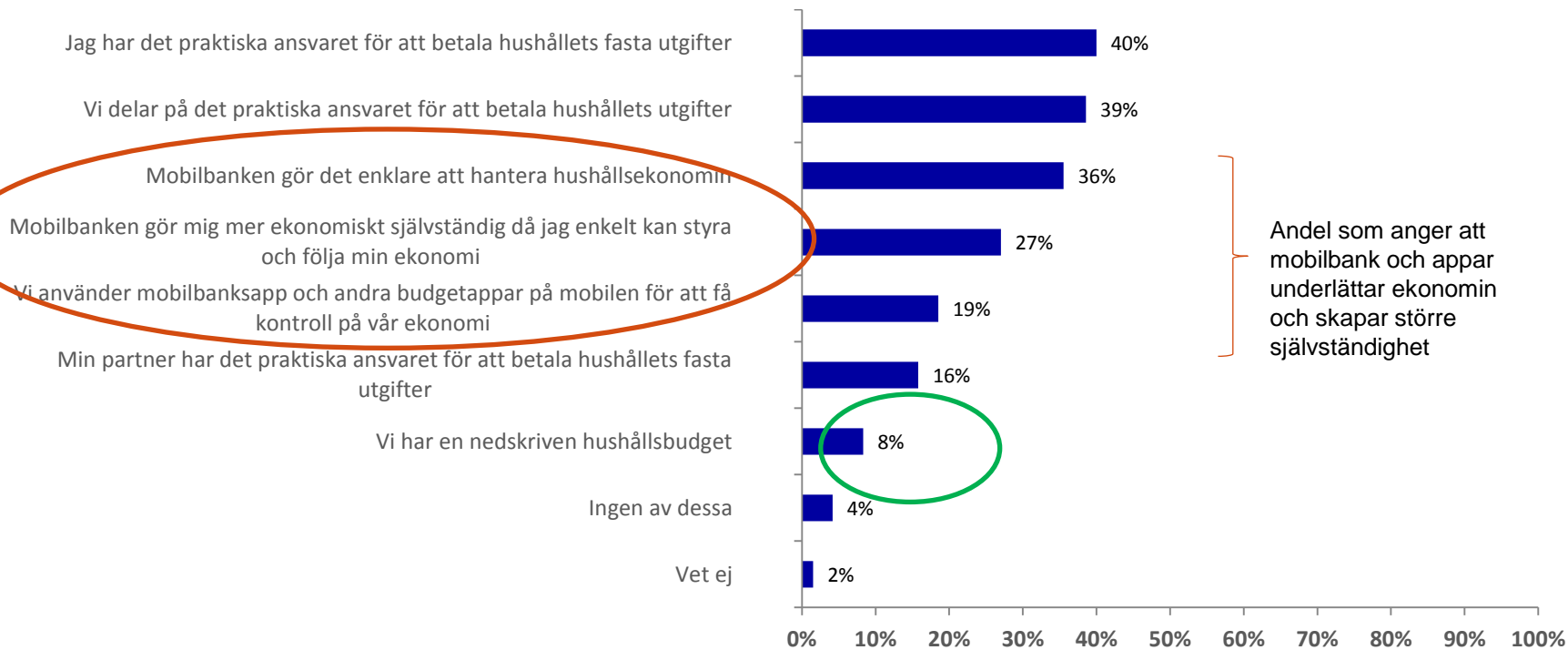
- **Stockholmarna har i högre grad endast eget sparande, 37 % har ett sådant**
- **Sambor har i högre grad endast eget sparande, 40 %, jämfört med gifta/registrerade partners där det är 23 % som har endast eget sparande**

Nya digitala ekonomiverktyg slår ut den traditionella hushållsbudgeten – kvinnor blir mer ekonomiskt självständiga

F.7 Vilka av följande påståenden passar in på ditt hushåll?

Välj alla som passar

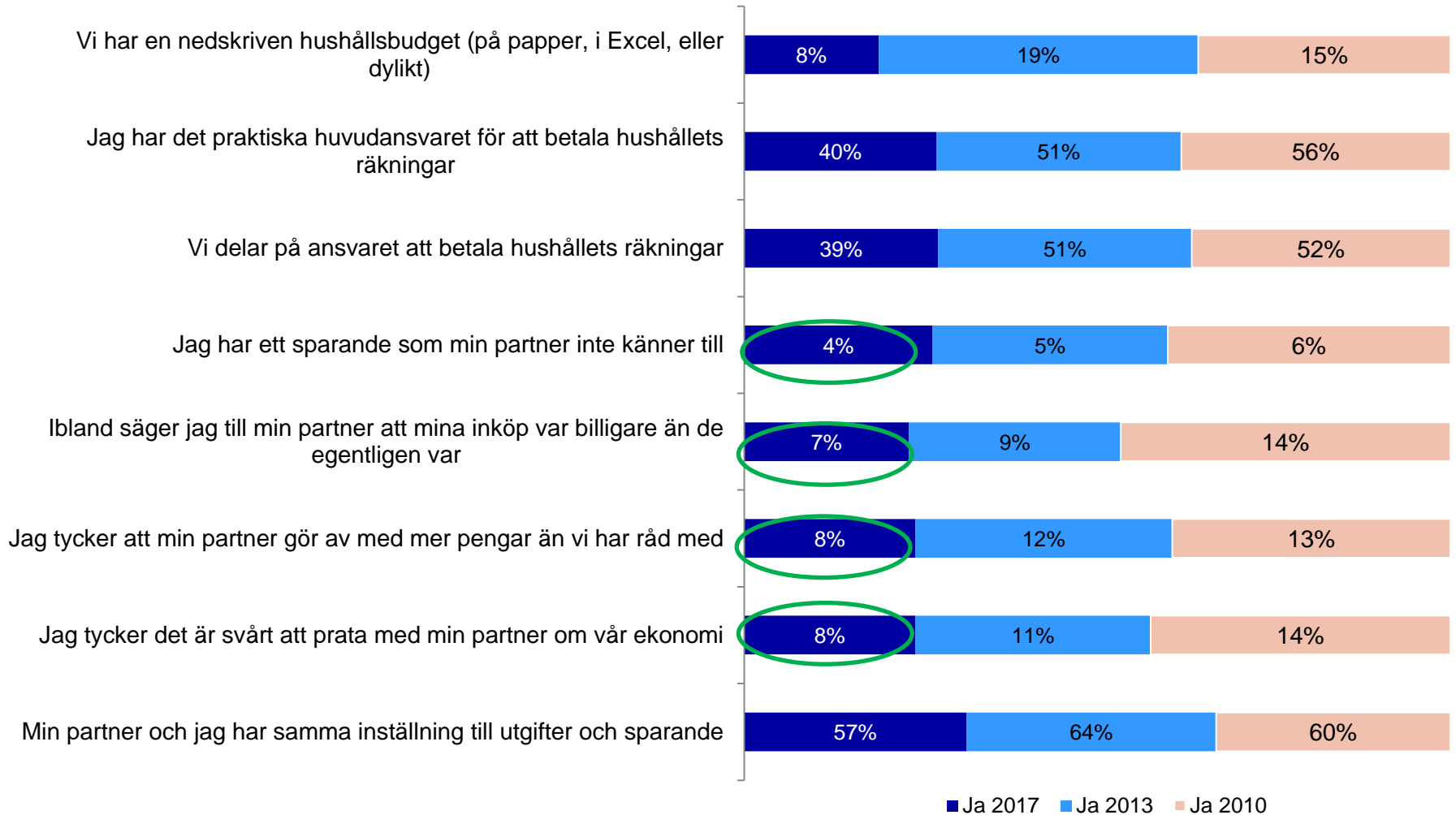
Bas (988)



- Fler kvinnor, 30 % än män, 24%, anger att mobilbanken gör dem mer ekonomiskt självständiga
- 48 % av 26-39-åringarna anser att mobilbanken gör det enklare att hantera hushållsekonomin

Få skiver budget, samtidigt som öppenheten ökar, då färre smusslar med ekonomin

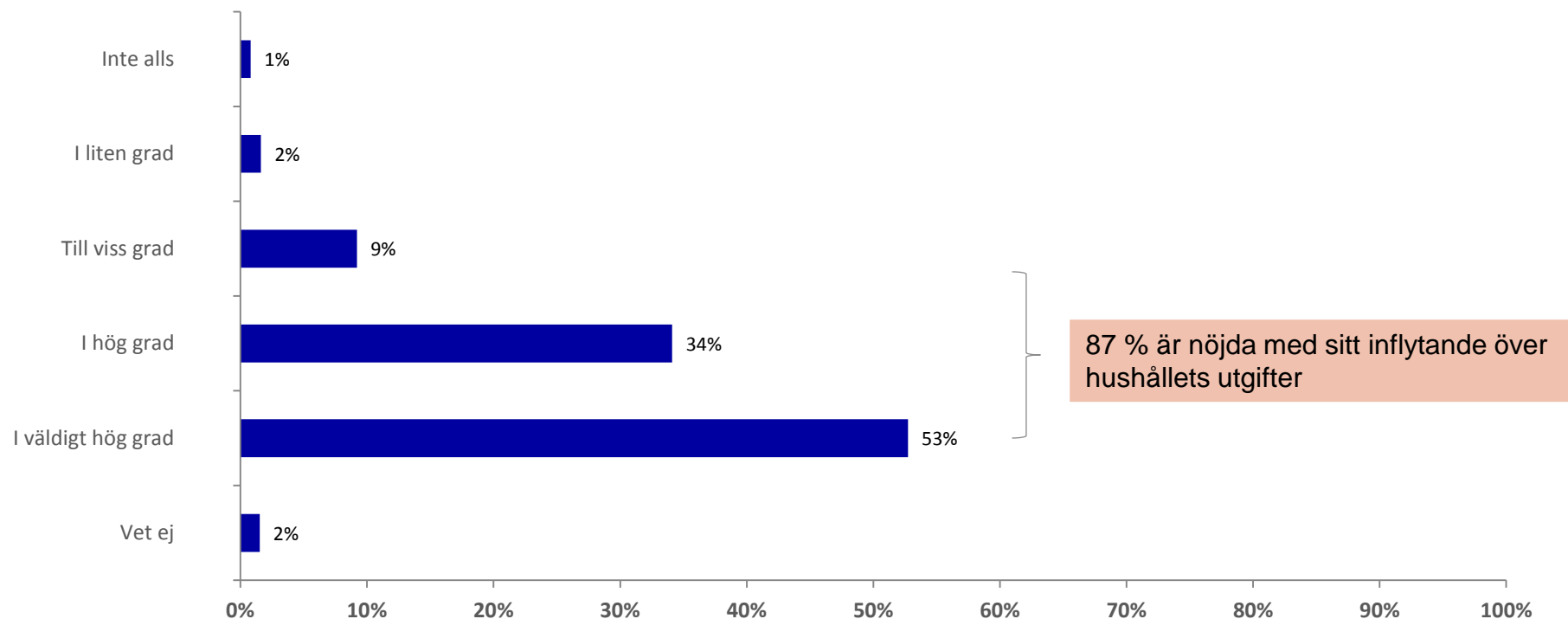
Vilka av följande påståenden passar in på ditt hushåll? Välj alla som passar. Enbart JA-svar visas



Nära nio av tio är nöjda med sitt inflytande över hushållets utgifter

I vilken grad skulle du säga att du är nöjd med det inflytande du har över hushållets utgifter?

Bas (988)

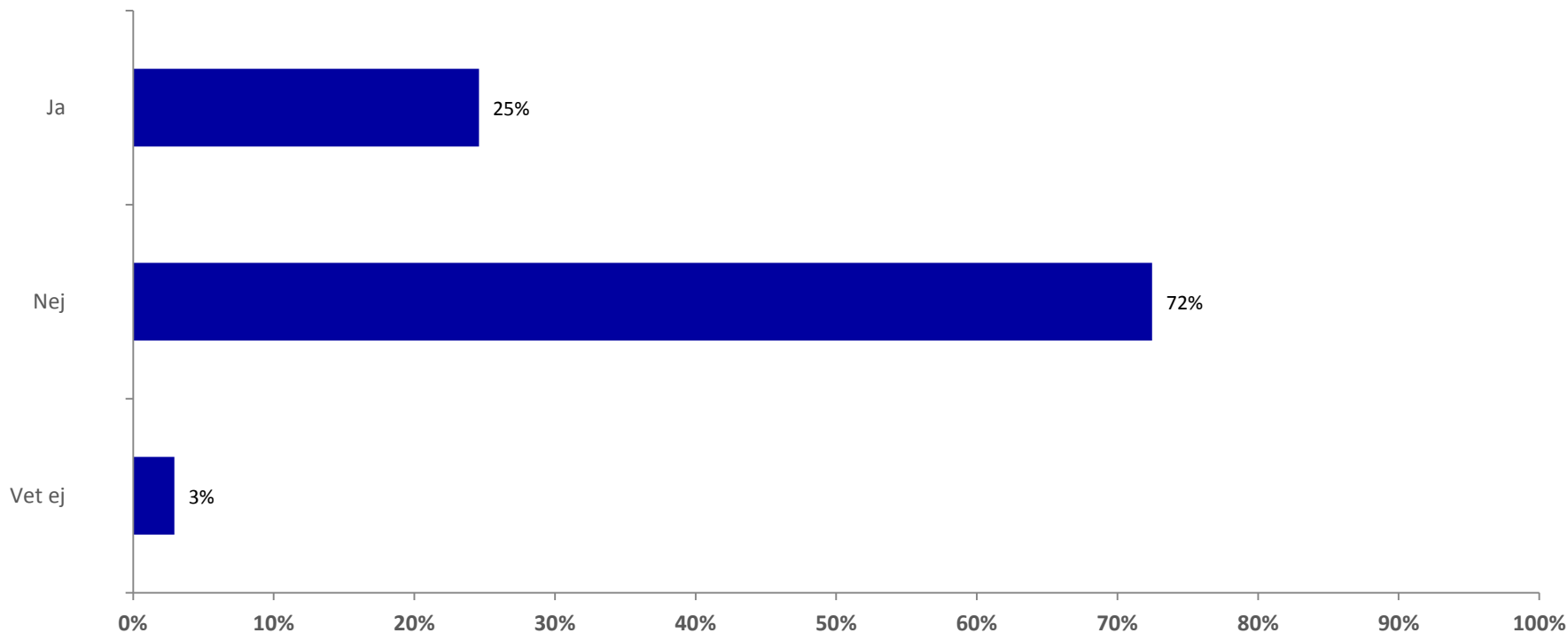


I mellersta Sverige är det 61 % som anger att de i väldigt hög grad är nöjda med sitt inflytande över hushållets utgifter.

Flertalet anser inte att de grälar om pengar, men det är vanligare bland sambor, 32 % än bland gifta, 20 %

F.5 Händer det att du är oense med din partner om pengar?

Bas (988)



- Bland 26-39 åringar är det 34 % som uppger att oenighet om pengar förekommer, medan den bland de som är 66 år och äldre det endast är 13 % som anger det.
- **Sambor, 32%, är mer oense än gifta, 20%.**

Om undersökningen

Undersökningen är genomförd under perioden 21-23 mars 2017 via YouGov Sveriges Internetpanel.

Undersökningen är genomförd bland män och kvinnor 18+ år i Sverige, som lever med en partner.

En inbjudan till undersökningen skickades ut via e-mail till personer som passade in på kriterierna för studien. Urvalet är representativt för den svenska befolkningen vad gäller kön, ålder och region.

Data vägdes utifrån kriterierna kön, ålder och region mot bakgrund av en modell från SCB, så att resultatet är representativt för befolkningen i förhållande till det totala antalet personer som har deltagit i undersökningen.