



# Buffertsparande nu och då

Ingela Gabrielsson, privatekonom

2016-01-22



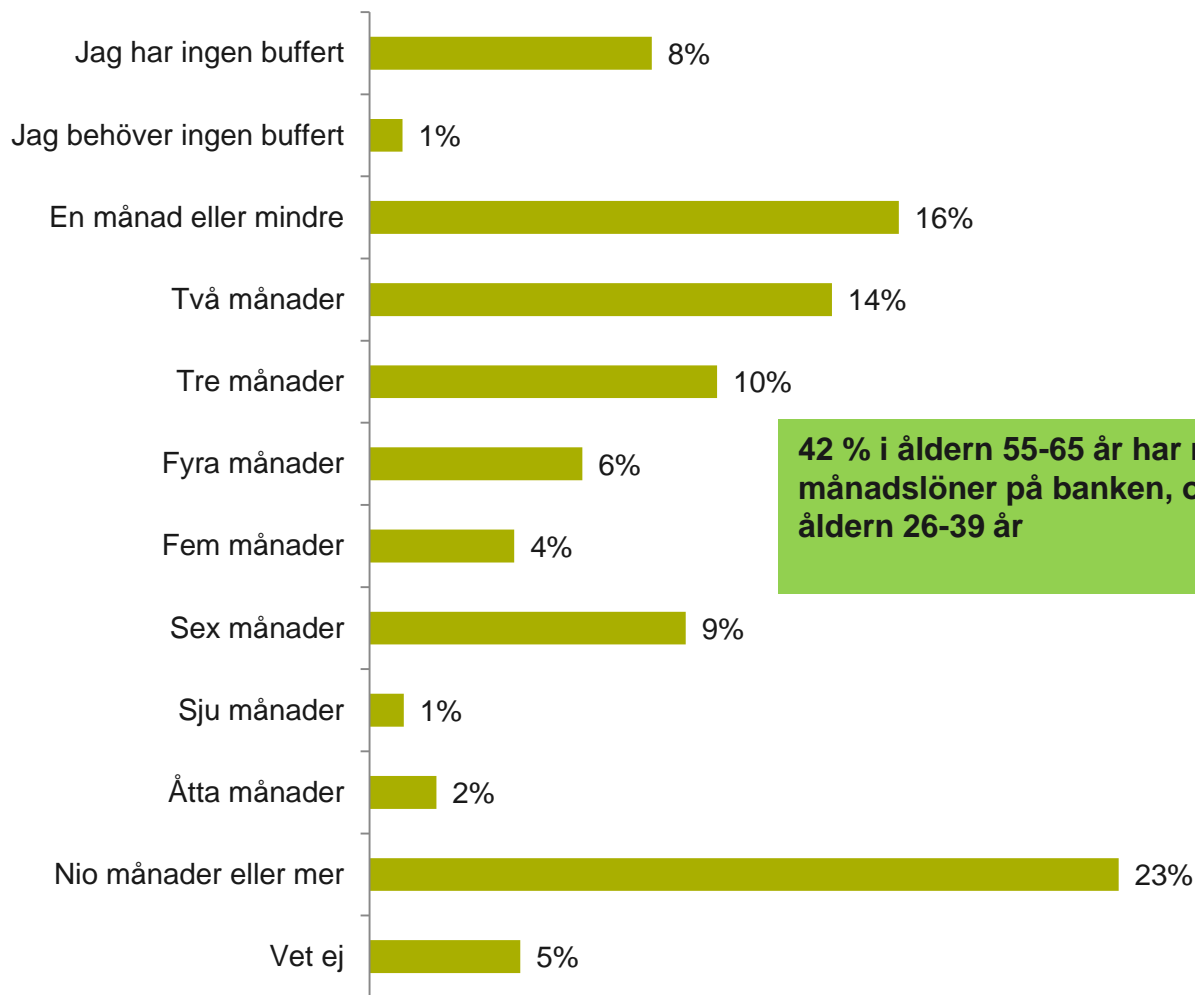
*Making it possible*

# Sammanfattning

- Svenskarnas buffertsparande har ökat betydligt jämfört med föregående mätningar 2009 och 2010.
- 23 % har en buffert på nio månadslöner eller mer idag, medan 14 % hade en sådan buffert 2009. Andelen som har en mindre buffert har samtidigt minskat. 22 % hade en månadslön eller mindre som buffert 2010 medan 16% har det idag.
- Bland stockholmare och västsvenskar är det 26% som har en buffert på minst nio månadslöner och bland smålänningar är det 27% .
- Åtta procent saknar buffert idag jämfört med 13 % 2009 och 16 % 2010.
- Män och kvinnor är lika flitiga buffertsparare.
- Ändamålet med att ha en buffert är främst för att klara en oväntad utgift ( 65%), för att ha ett allmänt sparande ( 44%) och till semester ( 31%).

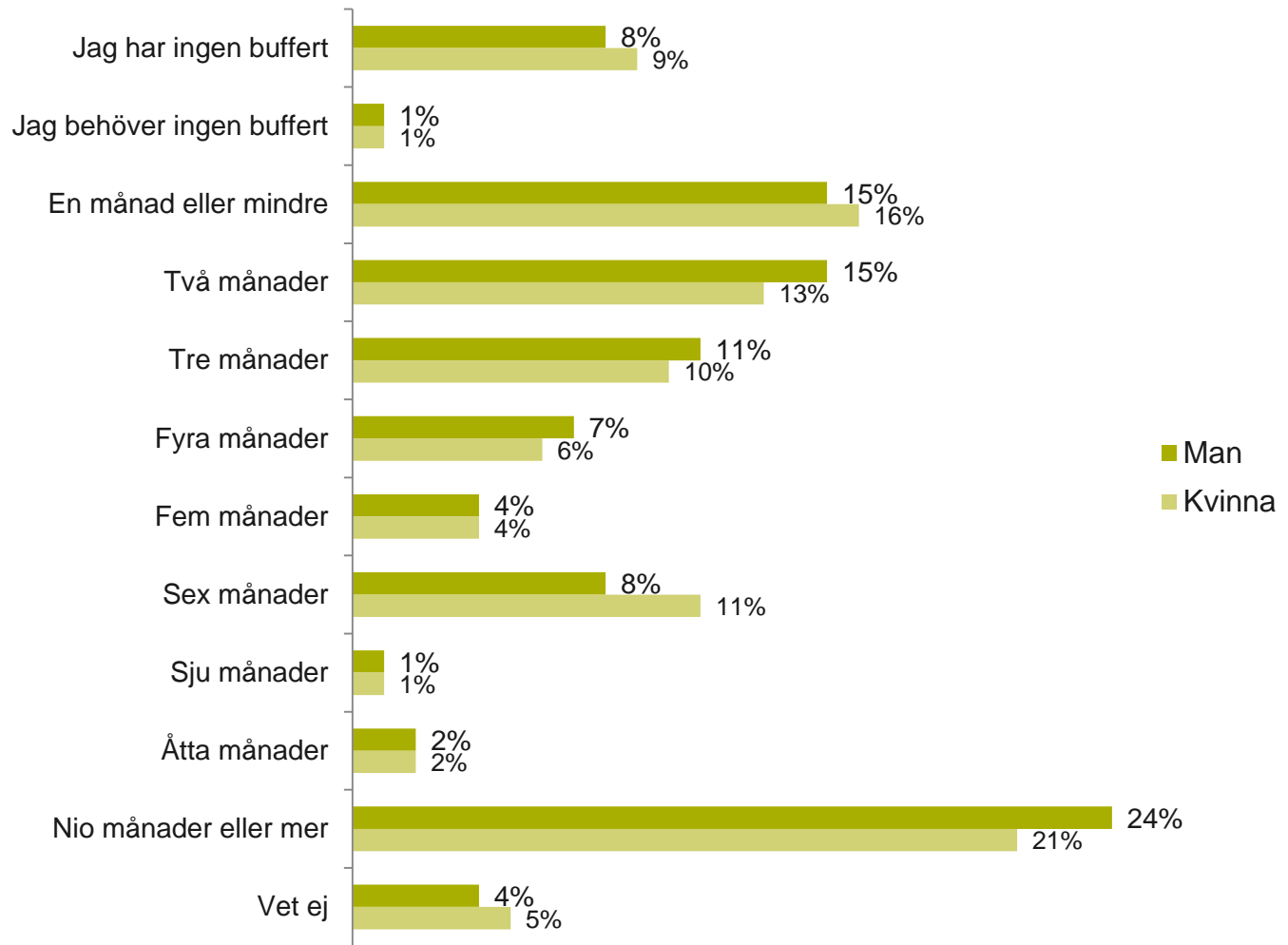
# Var femte svensk har snart en årslön på banken i buffert

*Hur stor ekonomisk buffert har du? Motsvarande din nettoinkomst för ...*



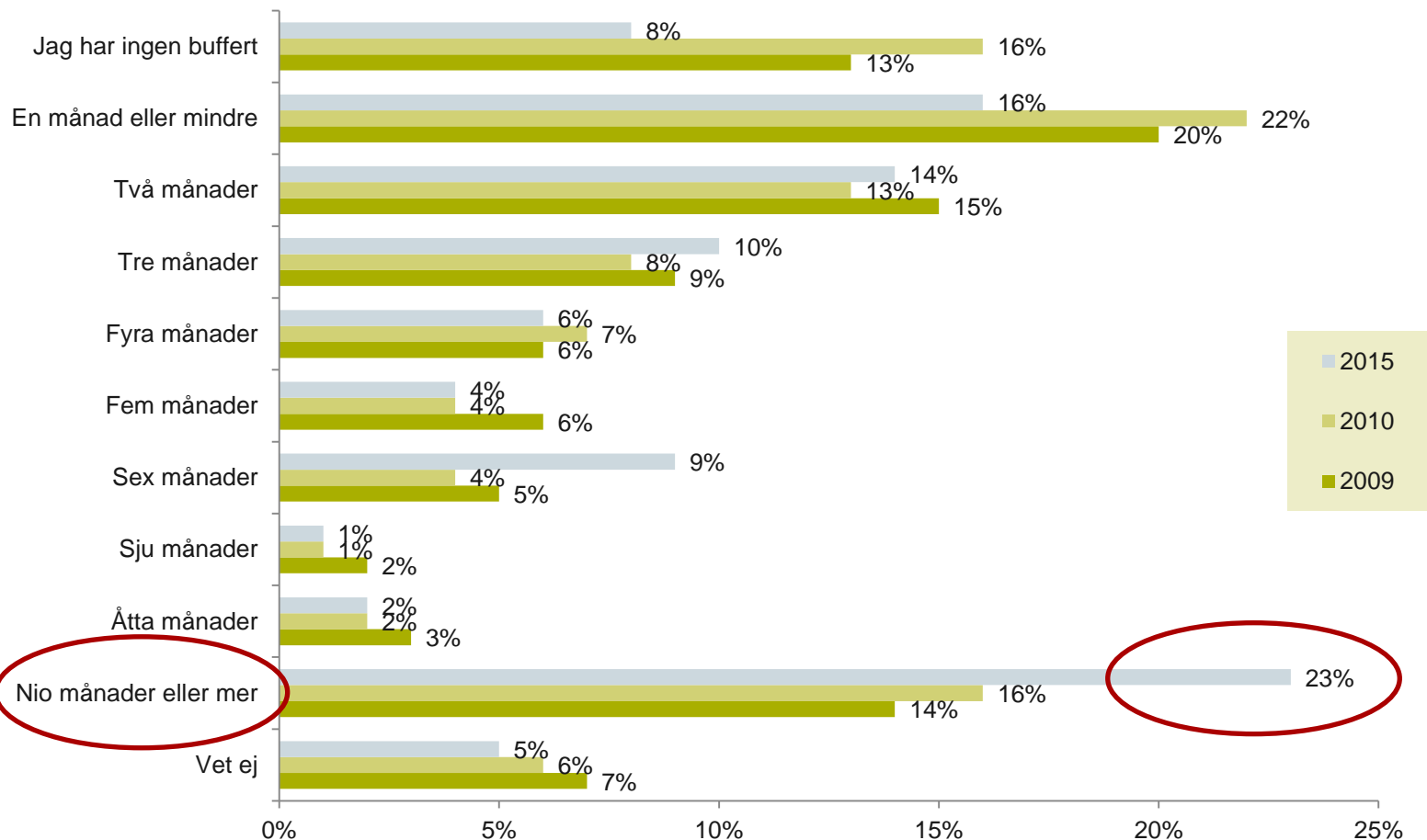
# Män och kvinnor är lika flitiga buffertsparare

*Hur stor ekonomisk buffert har du? Motsvarande din nettoinkomst för ...*



# Bufferten har vuxit rejält i storlek sedan 2009 och 2010

*Hur stor ekonomisk buffert har du? Motsvarande din nettoinkomst för ...*



# Stockholmare, västsvenskar och smålänningar storsatsar på buffertsparande

Hur stor ekonomisk buffert har du? Motsvarande din nettoinkomst för ...

## Norra mellansverige

Ingen buffert	7%
En månad eller mindre	27%
Sex månader	6%
Nio månader eller mer	16%

## Västsvrige

Ingen buffert	6%
En månad eller mindre	18%
Sex månader	9%
Nio månader eller mer	26%

## Sydsverige

Ingen buffert	10%
En månad eller mindre	13%
Sex månader	10%
Nio månader eller mer	19%

## Mellersta & övre Norrland

Ingen buffert	5%
En månad eller mindre	12%
Sex månader	11%
Nio månader eller mer	24%

## Stockholm

Ingen buffert	10%
En månad eller mindre	16%
Sex månader	10%
Nio månader eller mer	26%

## Östra mellansverige

Ingen buffert	11%
En månad eller mindre	16%
Sex månader	11%
Nio månader eller mer	17%

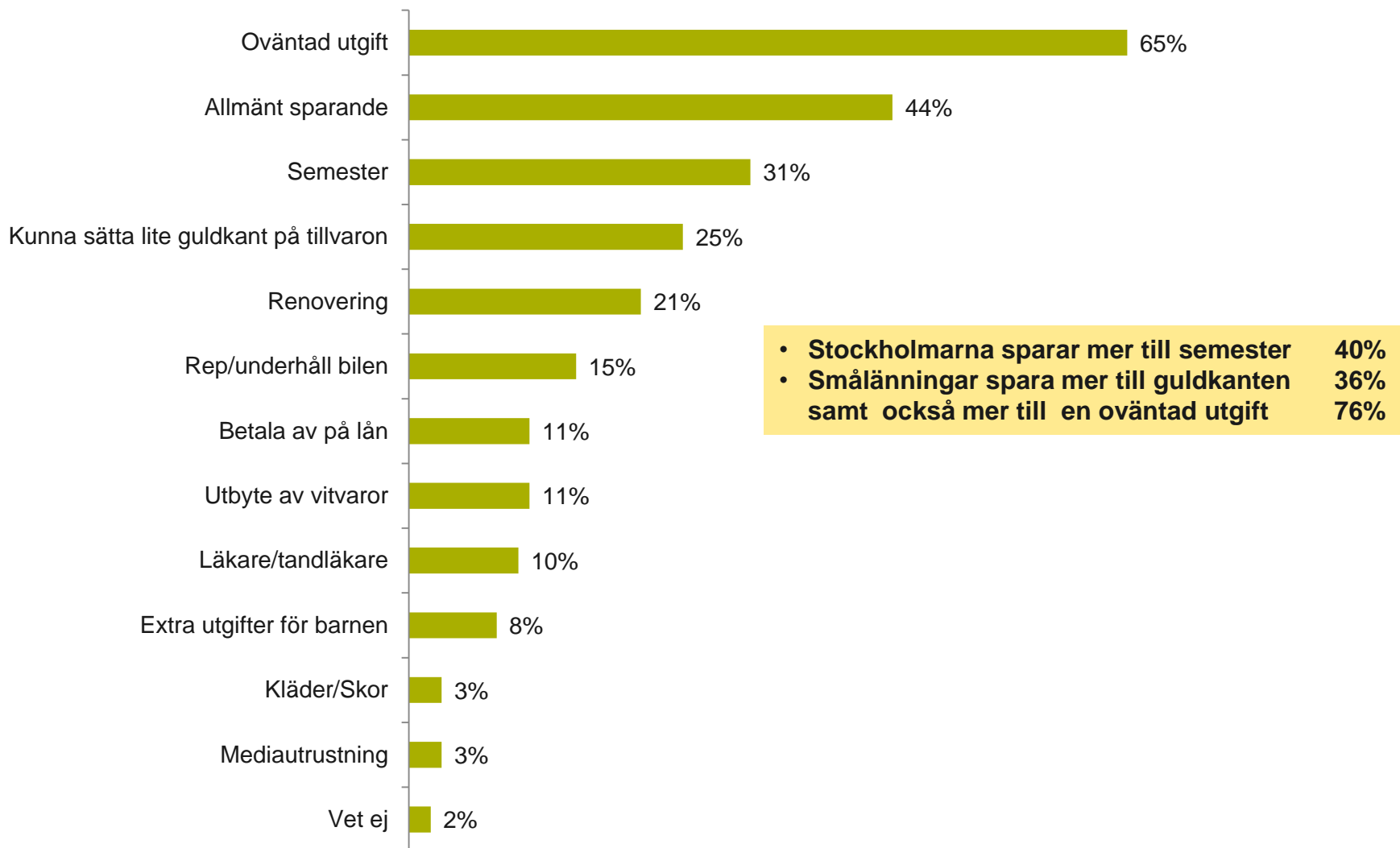
## Småland & öarna

Ingen buffert	10%
En månad eller mindre	9%
Sex månader	8%
Nio månader eller mer	27%



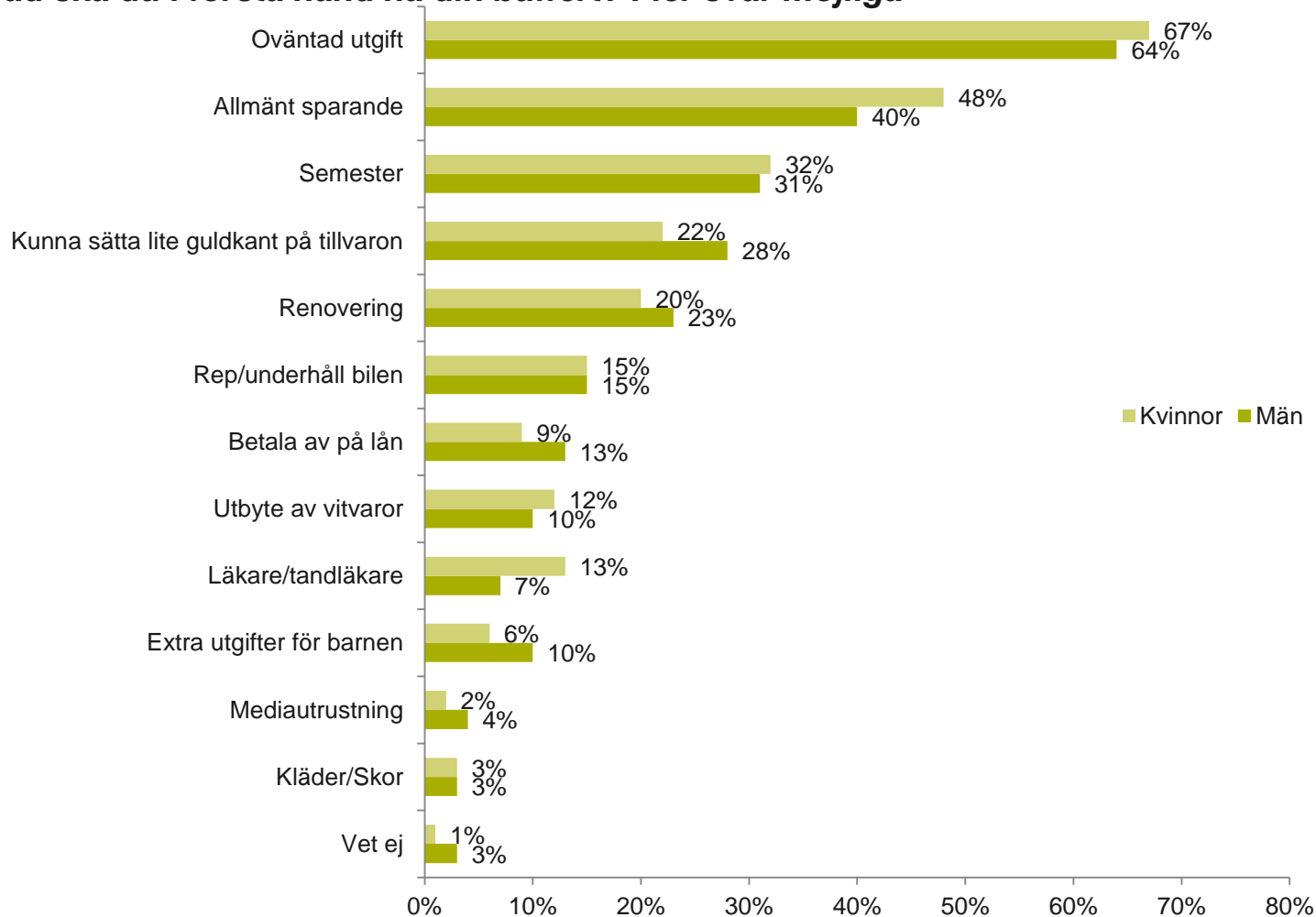
# Den oväntade utgiften starkt motiv, följt av sparande och semester

*Till vad ska du i första hand ha din buffert? Fler svar möjliga*



# Kvinnor sparar för säkerhets skull, medan män vill ha lite guldkant på tillvaron, och kunna renovera

*Till vad ska du i första hand ha din buffert? Fler svar möjliga*





# Om undersökningen

- Undersökningen genomfördes av TNS Gallup för Nordea
- Datainsamlingen gjordes 30 November – 8 December 2015
- Undersökningen genomfördes via intervjuer med TNS online-panel. Svaren viktades i fråga om ålder, kön och region.
- Totalt genomfördes 1 000 intervjuer bland ett representativt urval av personer mellan 18 och 65 år.