

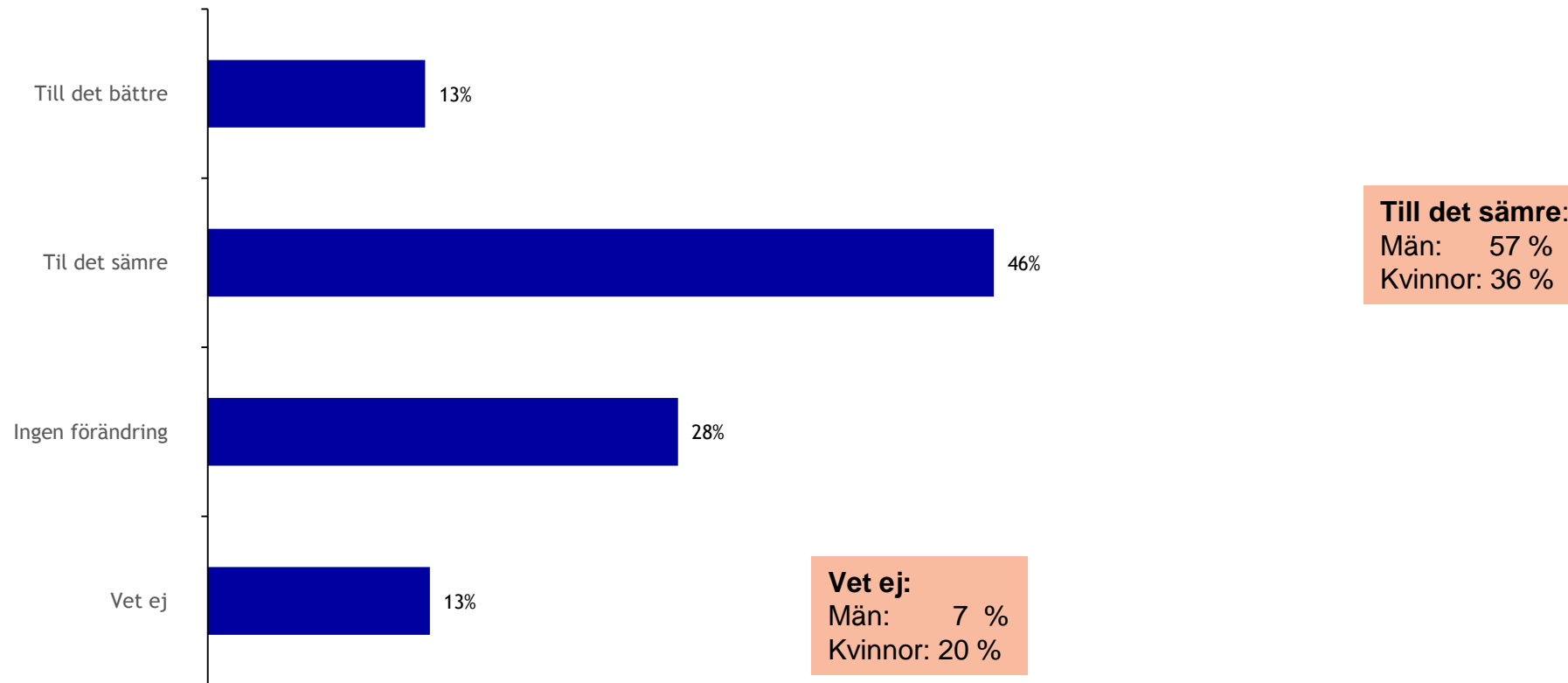
Valet – så tror vi att privatekonomin påverkas

Ingela Gabrielsson Privatekonom
2018-09-03



Nära varannan tror inkomsten blir sämre med sittande styre

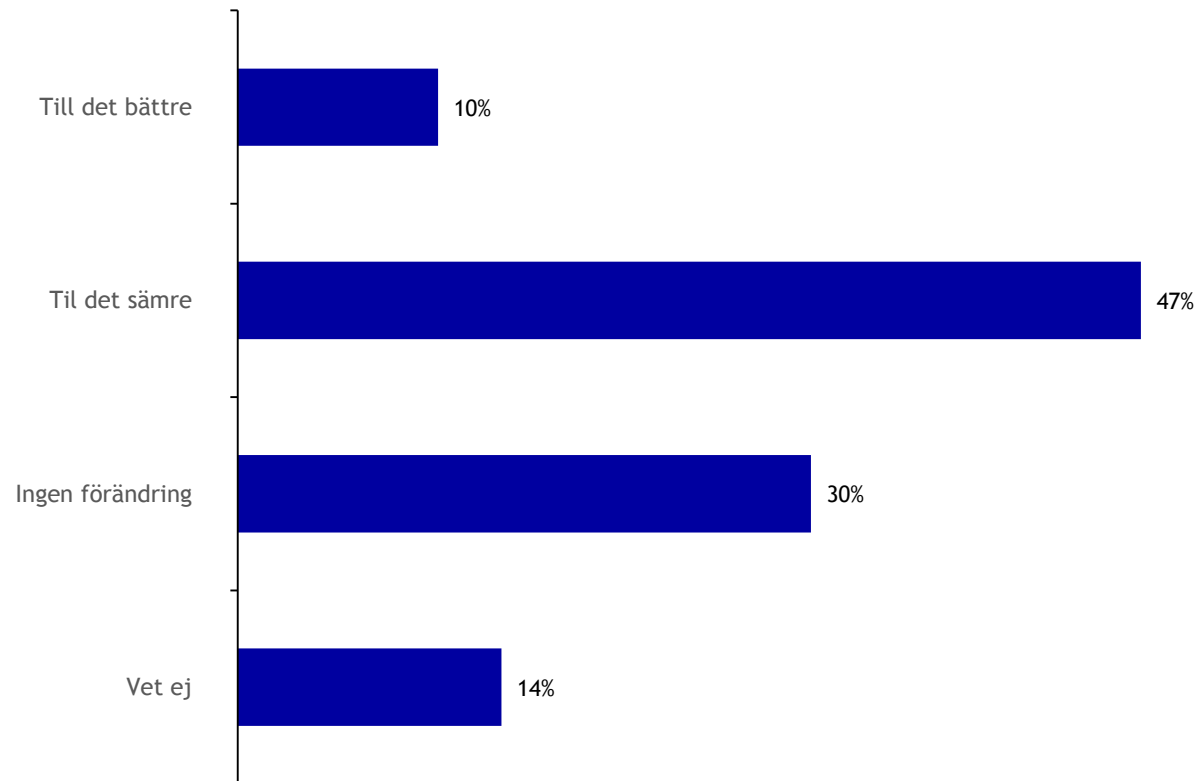
Hur tror du att din disponibla inkomst kommer att påverkas av valutgången om Socialdemokraterna sitter kvar?



Bas (1015)

Varannan räknar med sämre boendeekonomi om Socialdemokraterna sitter kvar efter valet

Hur tror du att din boendeekonomi (räntor, amortering och skatt) kommer att påverkas av valutgången om Socialdemokraterna sitter kvar?

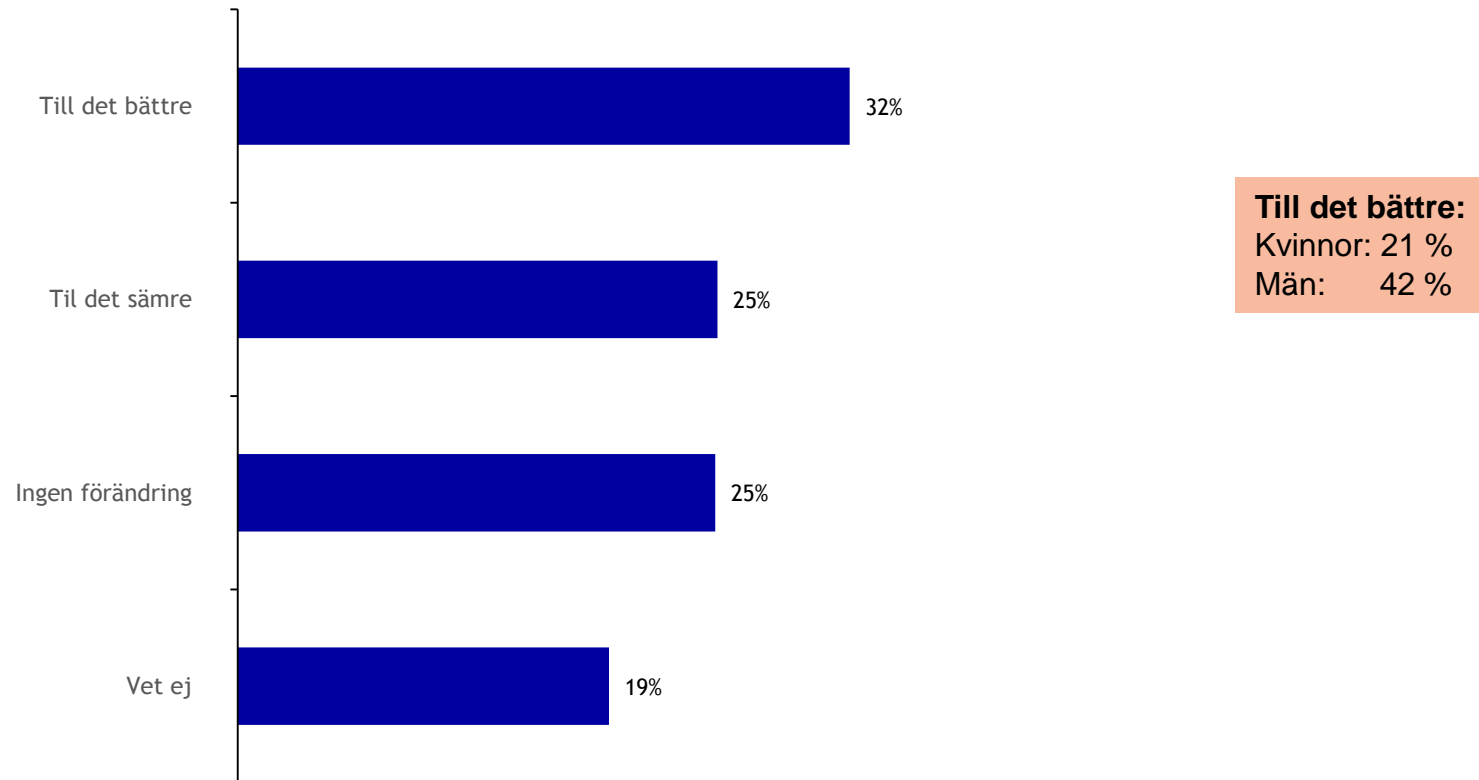


57 % av männen och 36 % av kvinnorna räknar med en sämre boendeekonomi om Socialdemokraterna sitter kvar efter valet

Bas (1015)

Osäkerhet råder om en Alliansregering skulle påverka inkomsten till det bättre eller till det sämre

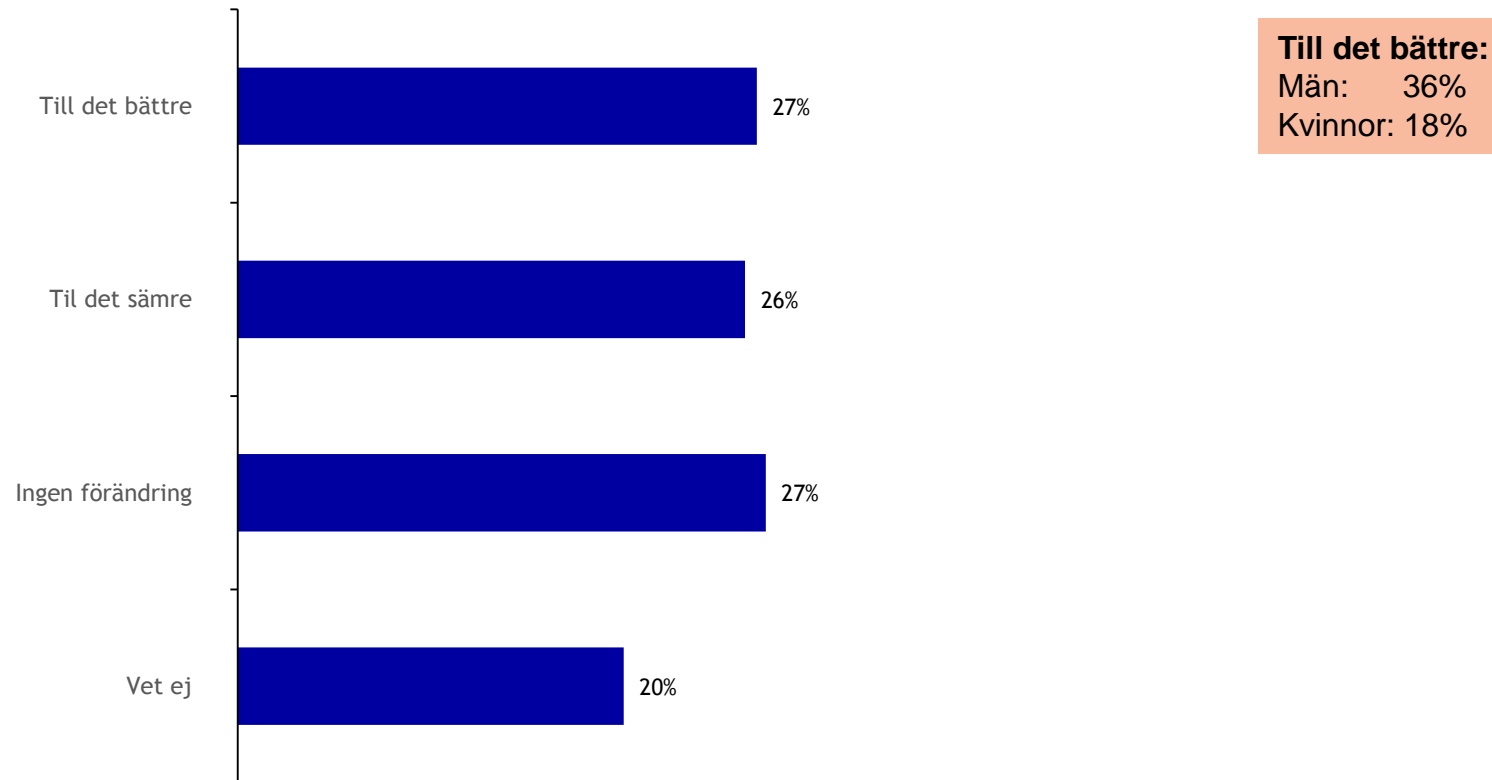
Hur tror du att din disponibla inkomst kommer att påverkas av valutgången om det blir ett regeringskifte med styre av Alliansen?



Bas (1015)

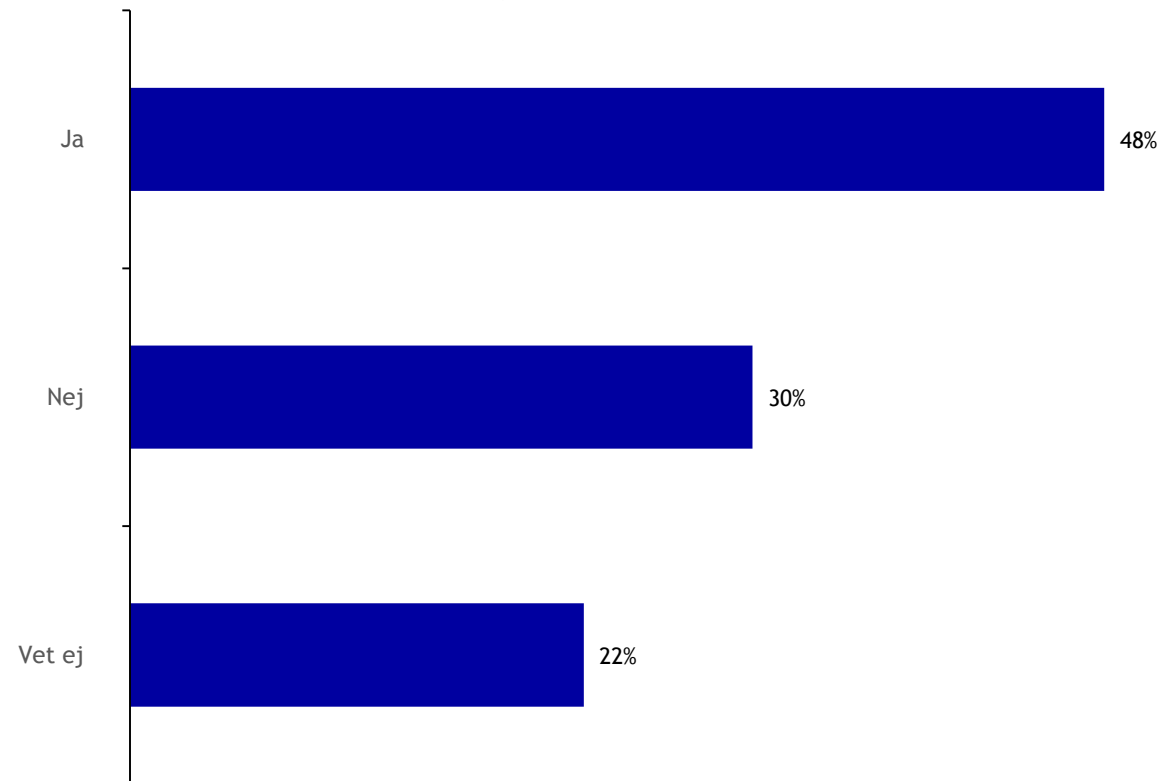
Ingen tydlig uppfattning om hur boendeekonomin skulle bli om det blir ett regeringsskifte till Alliansen

Hur tror du att din boendeekonomi (räntor, amortering och skatt) kommer att påverkas av valutgången om det blir regeringsskifte med styre av Alliansen?



Varannan anser att tron att privatekonomin skulle bli sämre med en socialdemokratisk regering har stämt, men 30% av kvinnorna vet inte

Inför valet 2014 var det 45 % av svenskarna som trodde att privatekonomin skulle påverkas till det sämre med en socialdemokratisk regering (enligt en undersökning från SIFO/TNS). Tycker du att det stämmer?



Tycker det stämmer att privatekonomin blivit sämre:
Boende i Skåne, Halland och Blekinge: 59 %
Män: 58 %

Om undersökningen

Undersökningen är genomförd under perioden 1 augusti 2018 – 7 augusti 2018 via YouGov Sveriges Internetpanel.

Undersökningen är genomförd bland cirka 1 000 män och kvinnor 18+ år i Sverige.

En inbjudan till undersökningen skickades ut via e-mail till personer som passade in på kriterierna för studien. Urvalet är representativt för den svenska befolkningen vad gäller kön, ålder och region.

Data vägdes utifrån kriterierna kön, ålder och region mot bakgrund av en modell från SCB, så att resultatet är representativt för befolkningen i förhållande till det totala antalet personer som har deltagit i undersökningen.