



Jul 2014 - klappar och andra julutgifter

Ingela Gabrielsson, Privatekonom Nordea

2014-12-05



Making it possible

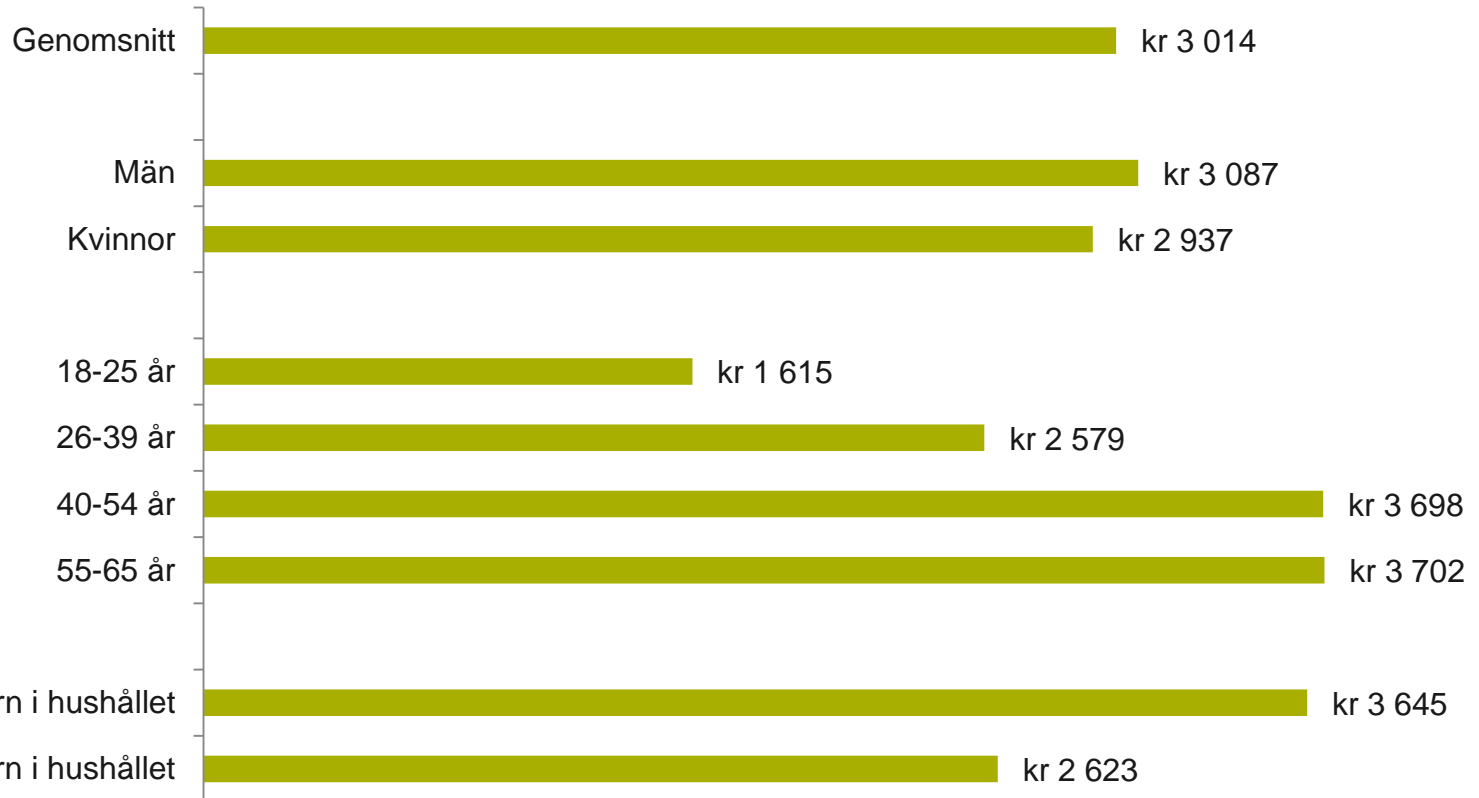
Sammanfattning

- I år drar vi ner något på julklapparna, från 3 166 kronor förra året, till 3 014 kronor i år. Istället planerar vi att lägga något mer på övriga kostnader, såsom julgran, julpynt, mat och kläder, 1 996 kronor i år, jämfört med 1 934 kronor förra året.
- Den sammanlagda julbudgeten för julklappar och kringkostnader för julen landar i år något under föregående års. I år planerar vi att lägga sammanlagt 5 010 kronor på julklappar och övriga julutgifter jämfört med 5 100 kronor både år 2012 och år 2013.
- Kvinnor lägger mer på julklappar än männen som i stället lägger mer på julens dyrare kringkostnader.
- Finns det barn i hushållet blir julen i sig dyrare, men även barnfamiljerna drar ner i år , från sammanlagt 6 400 kronor förra julen till 6 270 kronor i år.
- Svenskar mellan 55-65 år är de som lägger mest på både julklappar och övriga julutgifter med en total julbudget på 6 301 kronor, jämfört med svenskar 18-25 år som har den minsta julbudgeten på totalt 2 437 kronor.
- Smålänningarna har den generösaste julbudgeten på 5 946 kronor, medan Västsvenskarna har en julbudget på 4 426 kr.

Vi tänker handla julklappar för 3 000 kronor i år – barnfamiljerna planerar för mer

Hur mycket kommer du att köpa julklappar för i år, på ett ungefär?
Om du redan har köpt julklappar inkluderar du även dessa

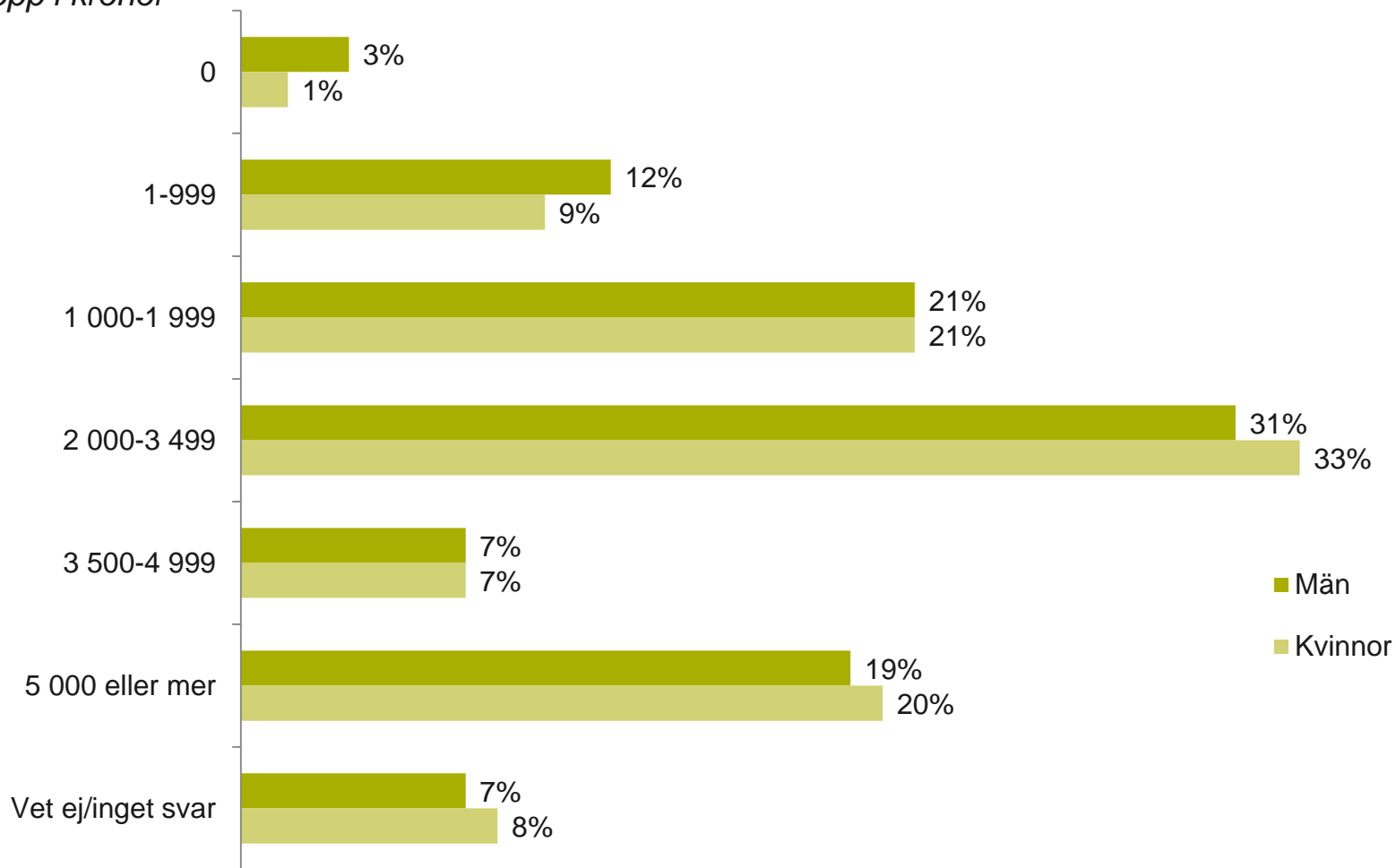
20% planerar att lägga 5 000 kr eller mer på julklappar



Kvinnor har större julklappsbudget är män

Hur mycket kommer du att köpa julklappar för i år, på ett ungefär? Om du redan har köpt julklappar inkluderar du även dessa i summan.

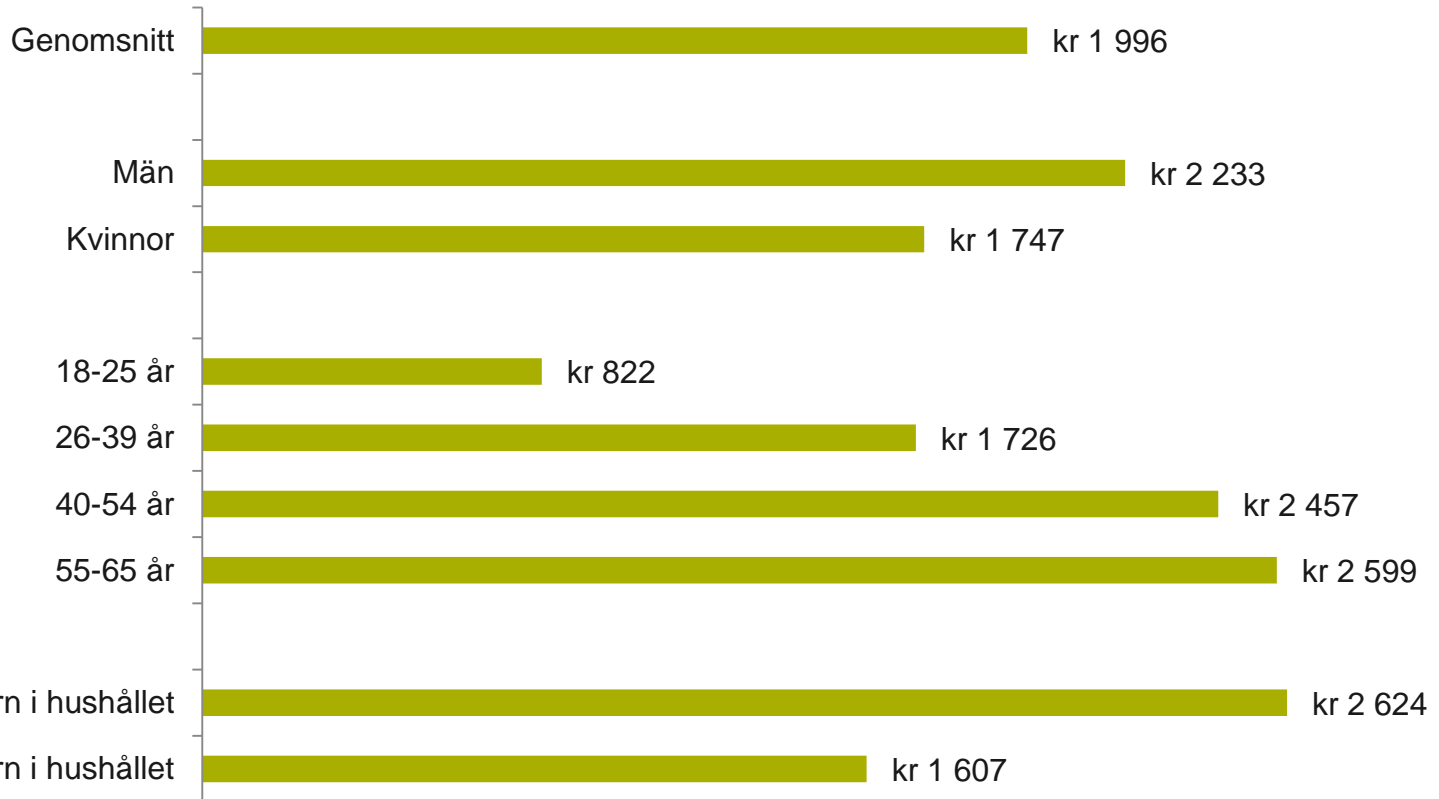
Belopp i kronor



Inte bara julklapparna kostar – julen medför också andra utgifter inte minst för barnfamiljen

Ungefär hur mycket pengar kommer du att lägga på julen utöver julklappar?

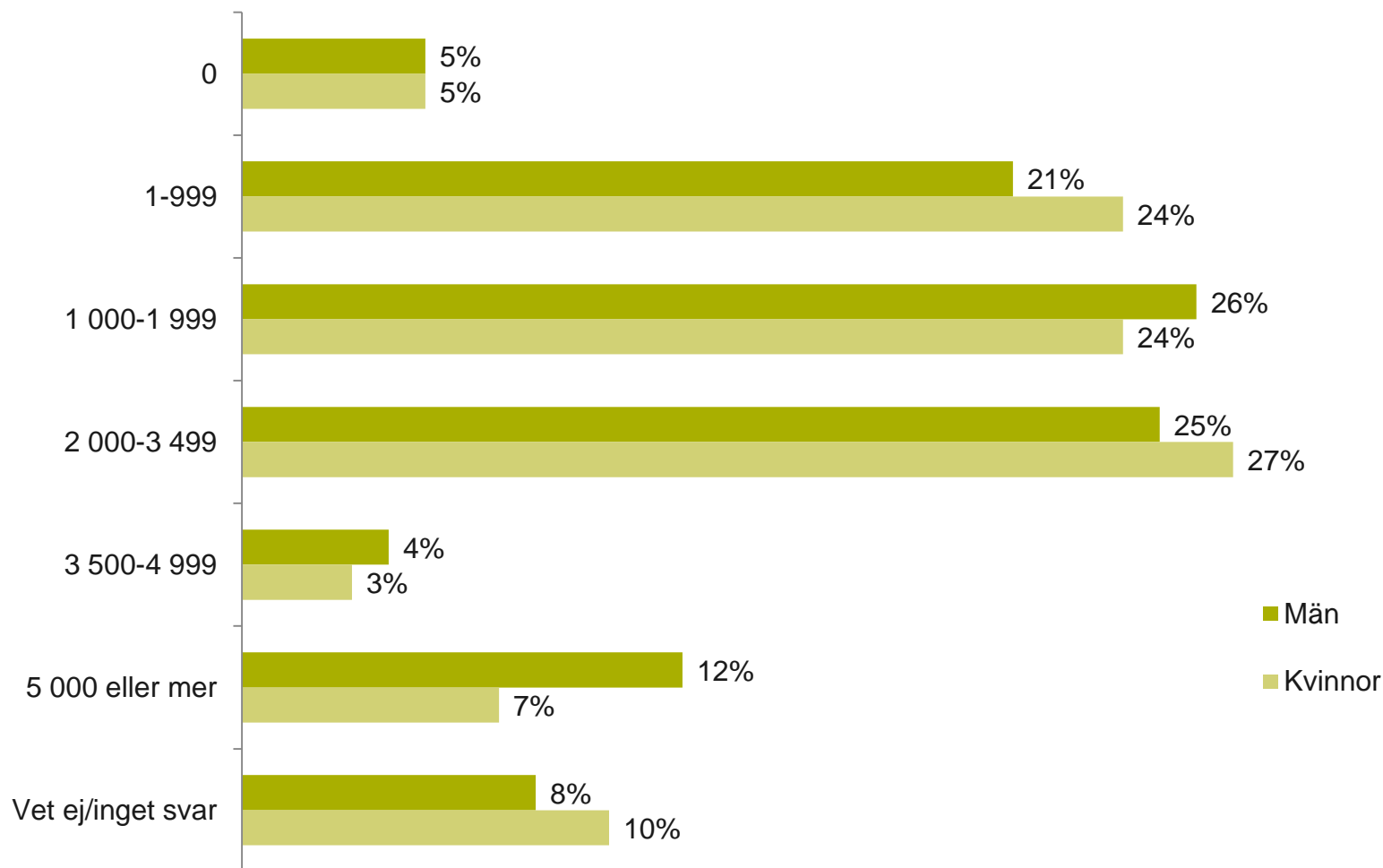
Allt utom julklappar och resor/semestrar, till exempel mat, julpynt, kläder, aktiviteter för barnen, osv.



Männen står för guldkanten på kringkostnaderna

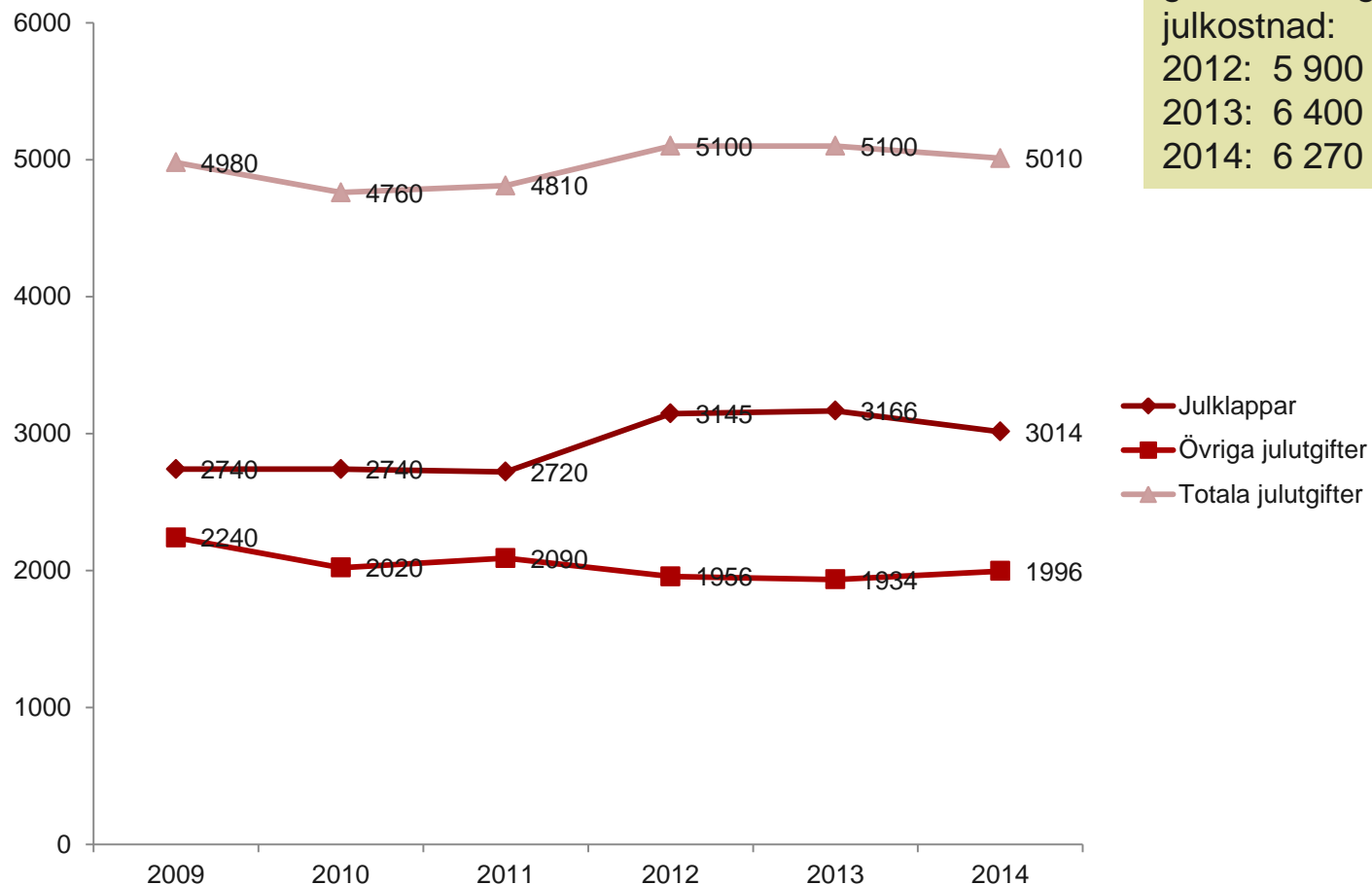
Ungefär hur mycket pengar kommer du att lägga på julen utöver julklappar?

Allt utom julklappar och resor/semestrar, till exempel mat, julpynt, kläder, aktiviteter för barnen, osv.



Vi drar ner på julklapparna i år, men inte på julgranen och maten

Genomsnittlig total julkostnad

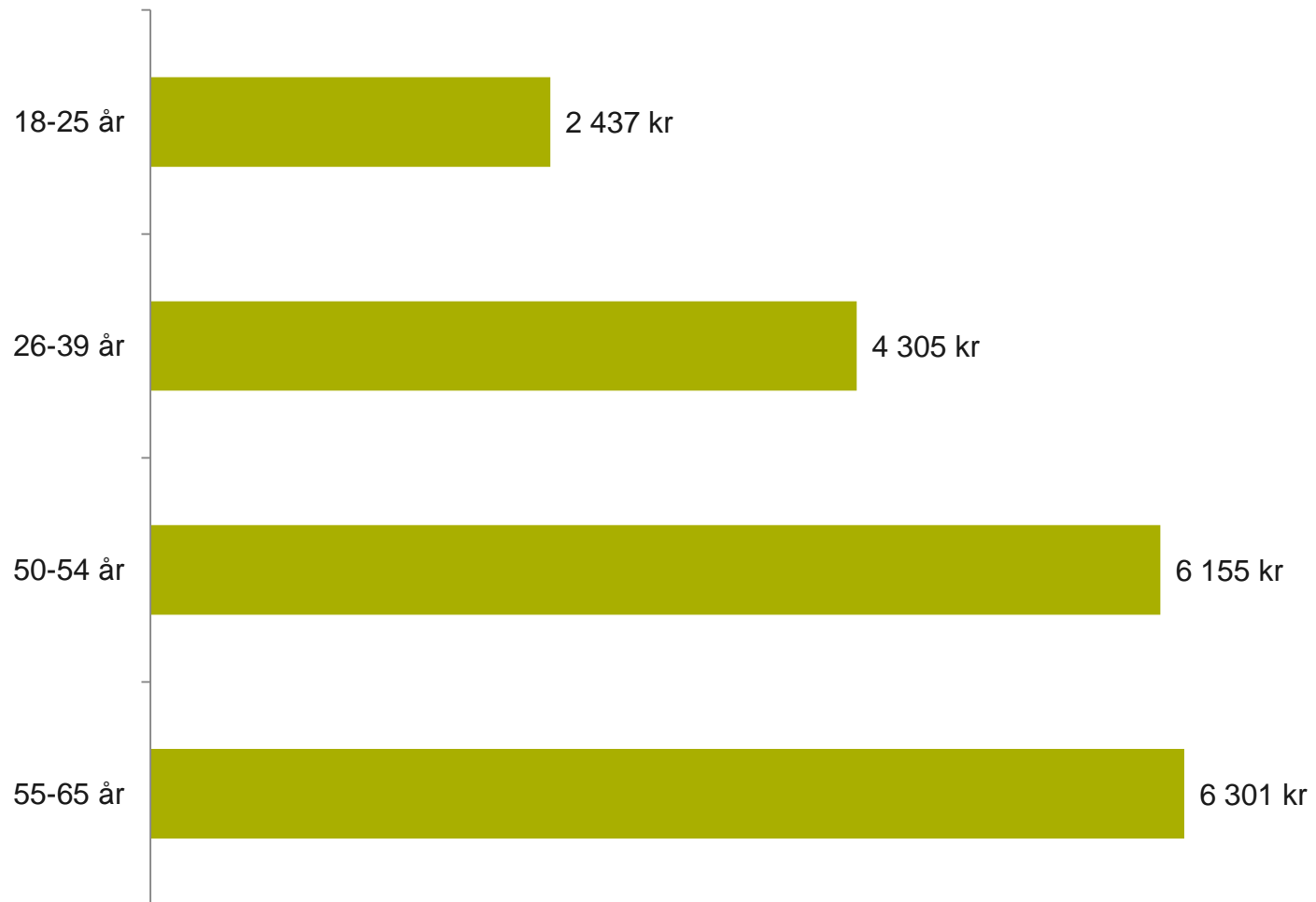


Julutgifter genom åren

	2014	<i>2014 - 2013</i>	2013	<i>2013 - 2012</i>	2012	<i>2012 - 2011</i>	2011	<i>2011 - 2010</i>	2010	<i>2010 - 2009</i>	2009
Julklappar	3 014	<i>- 5 %</i>	3 166	<i>1 %</i>	3 145	<i>15 %</i>	2 720	<i>- 1 %</i>	2 740	<i>+/- 0</i>	2 740
Övriga kostnader	1 996	<i>3 %</i>	1 934	<i>- 1 %</i>	1 956	<i>- 6 %</i>	2 090	<i>3 %</i>	2 020	<i>- 10 %</i>	2 240
Summa	5 010	<i>- 2 %</i>	5 100	<i>+/- 0</i>	5 100	<i>6 %</i>	4 810	<i>1 %</i>	4 760	<i>- 4 %</i>	4 980

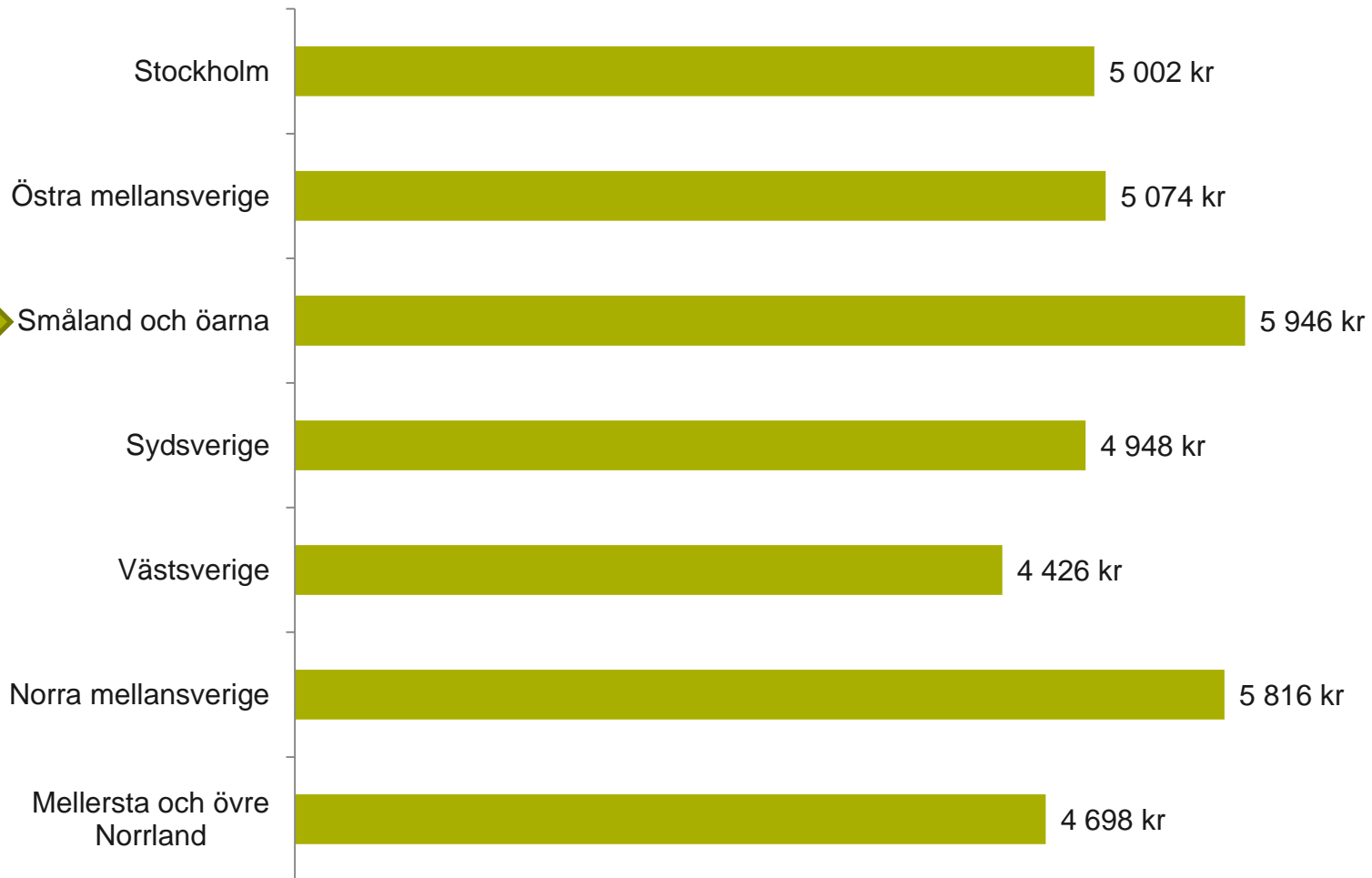
Svenskar 55-65 år lägger mest på både julklappar och övriga julutgifter

Genomsnittlig total julbudget 2014 fördelat på ålder



Smålänningarna har den generösaste julbudgeten

Genomsnittlig total julbudget 2014 fördelat regioner



Om undersökningen

- Undersökningen genomfördes av TNS för Nordea
- Datainsamlingen gjordes 3–12 november 2014
- Undersökningen genomfördes via intervjuer med TNS online-panel. Svaren viktades i fråga om ålder, kön och region
- Totalt genomfördes 1 000 intervjuer bland ett representativt urval av personer mellan 18 och 65 år.