



# Unga vuxna 2013 – boende, studier, sparande och framtidsdrömmar

Ingela Gabrielsson, privatekonom

2013-08-28

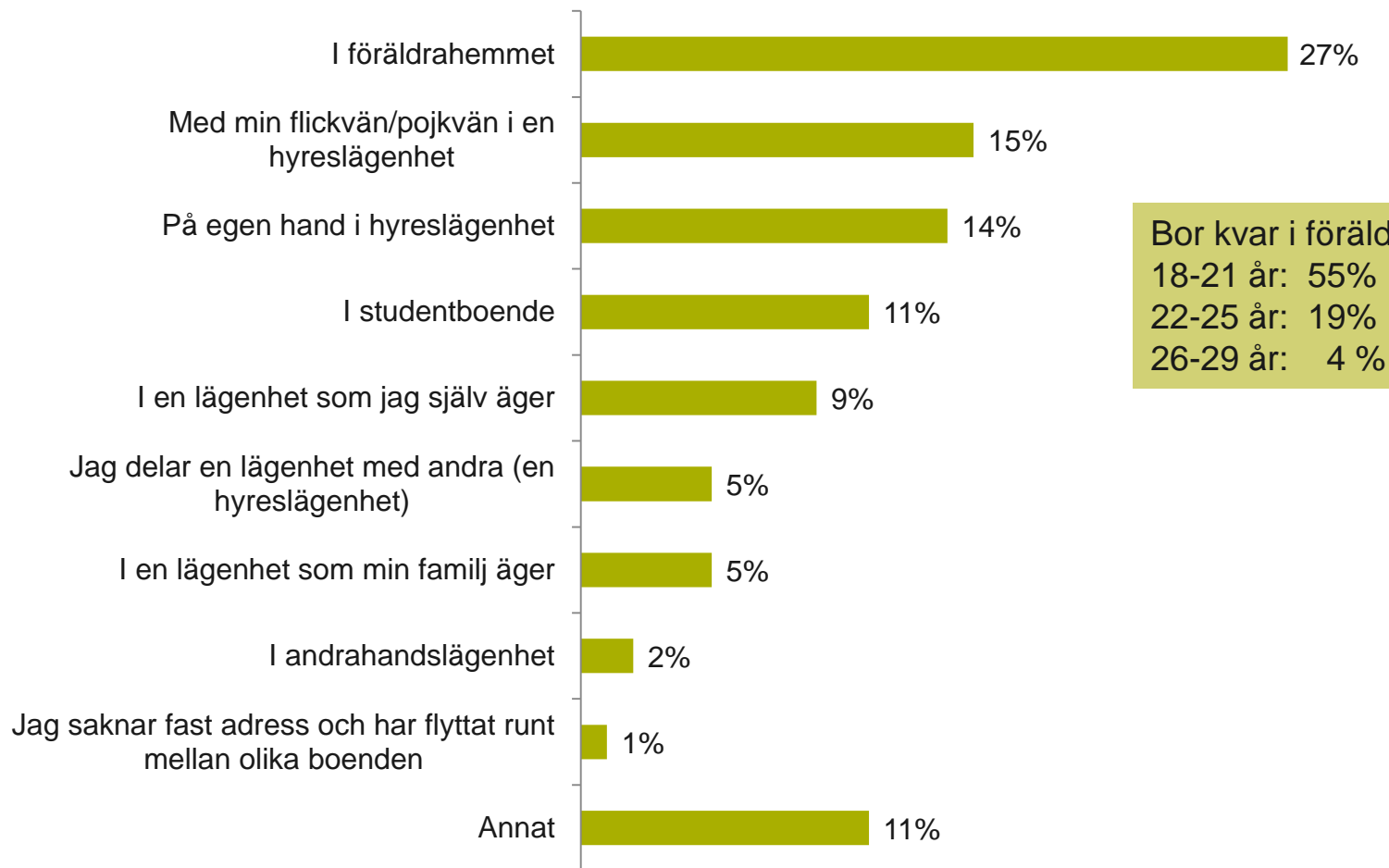
*Making it possible*

# Sammanfattning

- Bland unga vuxna i åldern 18-29 år bor 27 % kvar i föräldrahemmet. I åldern 22-25 år bor var femte kvar hemma. Nio procent bor i egen ägd lägenhet.
- Dyrast är att bo i egen hyresrätt, och näst dyrast i andrahandslägenhet (2 % av de unga bor i andra hand). Billigast är avgiften i det egna ägda boendet. Näst dyrast efter boende i hyresrätt är studentboendet.
- Behovet av en bättre ekonomi genomsyrar de ungas ekonomiska prioriteringar det närmaste året. Att arbeta mer, och att öka sitt sparande kommer först, följt av målet att bli klar med sina studier.
- En majoritet har ett sparande, samtidigt som 11 procent helt saknar det. 34 procent har som mest 50 000 kronor sparade.
- En av tio har konsumtionslån, på i genomsnitt 42 000 kronor. Lånedebuten sker ofta i 19-20-års åldern. 45 procent har aldrig tagit ett konsumtionslån.
- Dagens unga är ekonomiskt medvetna och strävar efter självständighet. Två procent säger sig helt vilja leva här och nu hellre än att spara för framtiden.

# Tre av tio unga vuxna bor kvar i föräldrahemmet

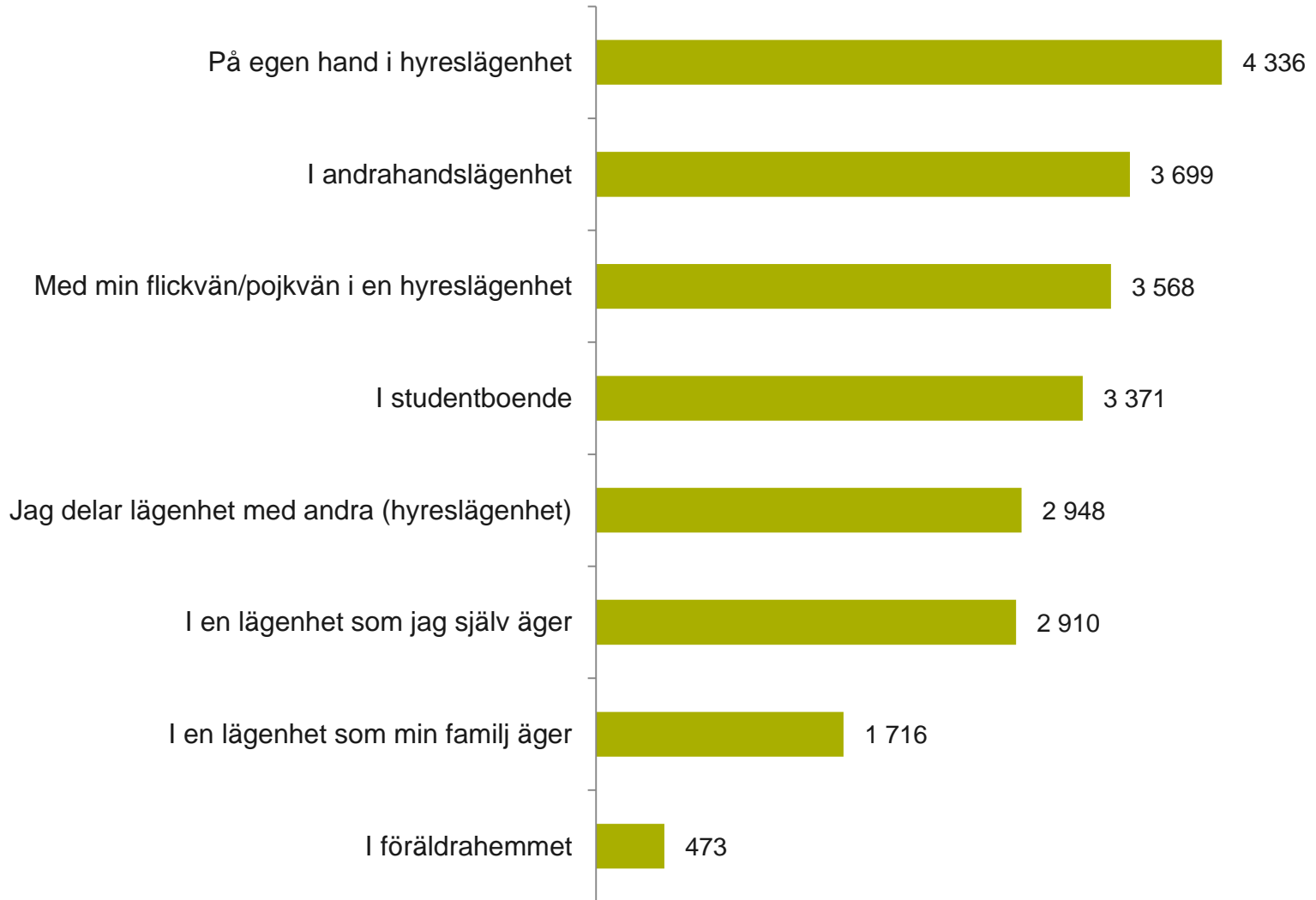
*Hur bor du?*



# Dyrast att bo i egen hyresrätt

*Hur mycket betalar du i hyra/avgift för ditt boende per månad?*

*Genomsnittligt belopp i kronor*



# Att köpa en lägenhet, pris och kontantinsats

Exempel från Hemnet, 1:a på ca 30 kvm

Bostadsort	Utgångspris, kr	Kontantinsats 15 %, kr
Karlstad	475 000	71 250
Östersund	590 000	88 500
Lund	840 000	126 000
Linköping	950 000	142 500
Umeå	995 000	149 250
Uppsala	1 375 000	206 250

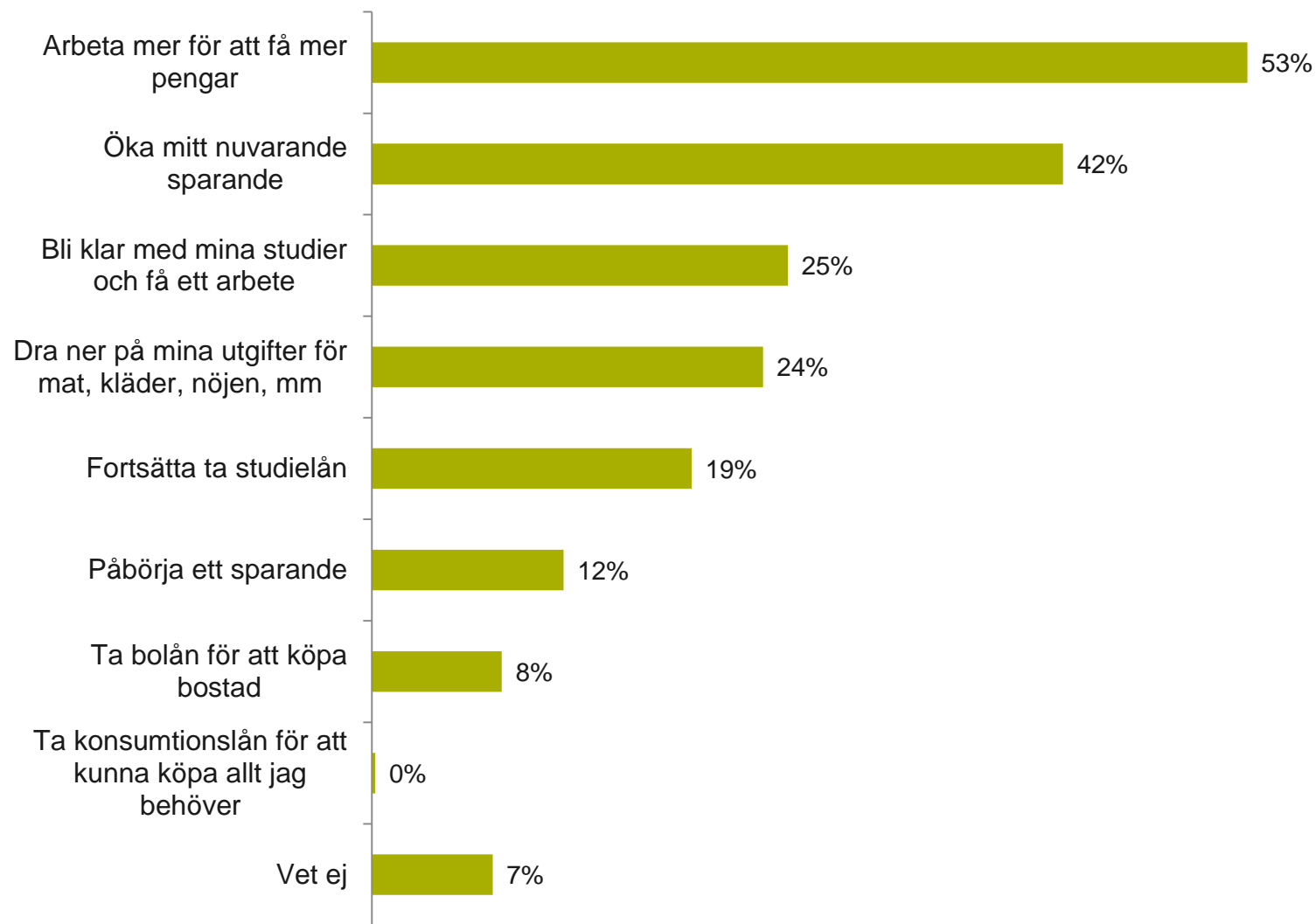
# Månadskostnad för att bo egen ägd lägenhet

Exempel från Hemnet, 1:a på ca 30 kvm

Bostadsort	Avgift kr/mån	Total nettokostnad (avg+rta+amort) kr/mån
Karlstad	1 800	2 709
Umeå	1 300	3 205
Östersund	2 000	3 129
Lund	1 600	3 208
Linköping	2 000	3 818
Uppsala	1 700	4 332

# Behovet av en bättre ekonomi genomsyrar planerna

*Hur ser dina ekonomiska prioriteringar ut de kommande 12 månaderna?*

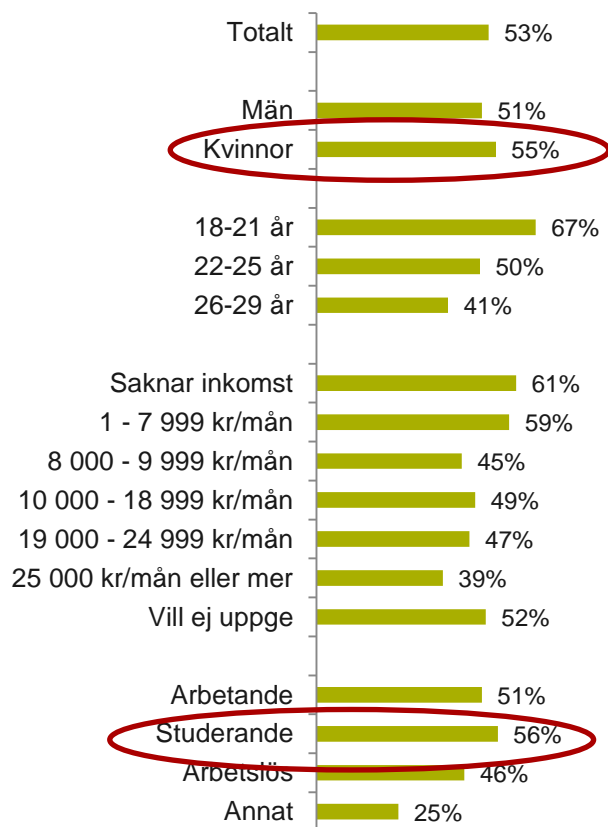


# Kvinnor siktar högre än män medan studenten vill arbeta mer

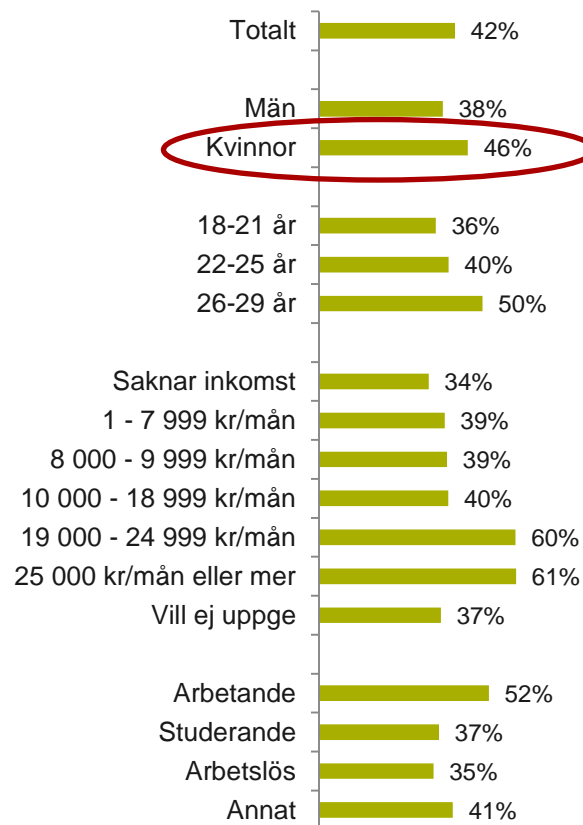
*Hur ser dina ekonomiska prioriteringar ut de kommande 12 månaderna?*

*Andel som instämmer*

## Arbeta mera för att få mer pengar



## Öka mitt nuvarande sparande



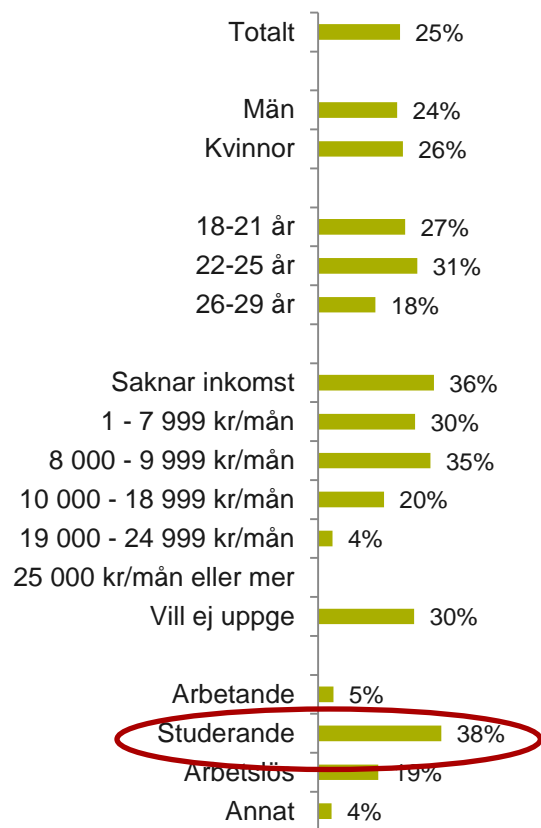


# 4 av 10 studenter siktar på att bli klara men att dra ner på nöjen och liknande är mindre prioriterat

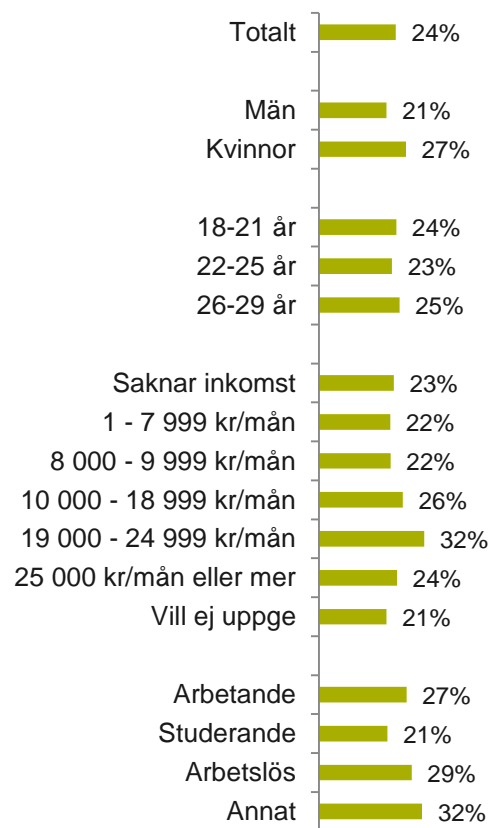
*Hur ser dina ekonomiska prioriteringar ut de kommande 12 månaderna?*

Andel som instämmer

## Bli klar med mina studier och få ett arbete



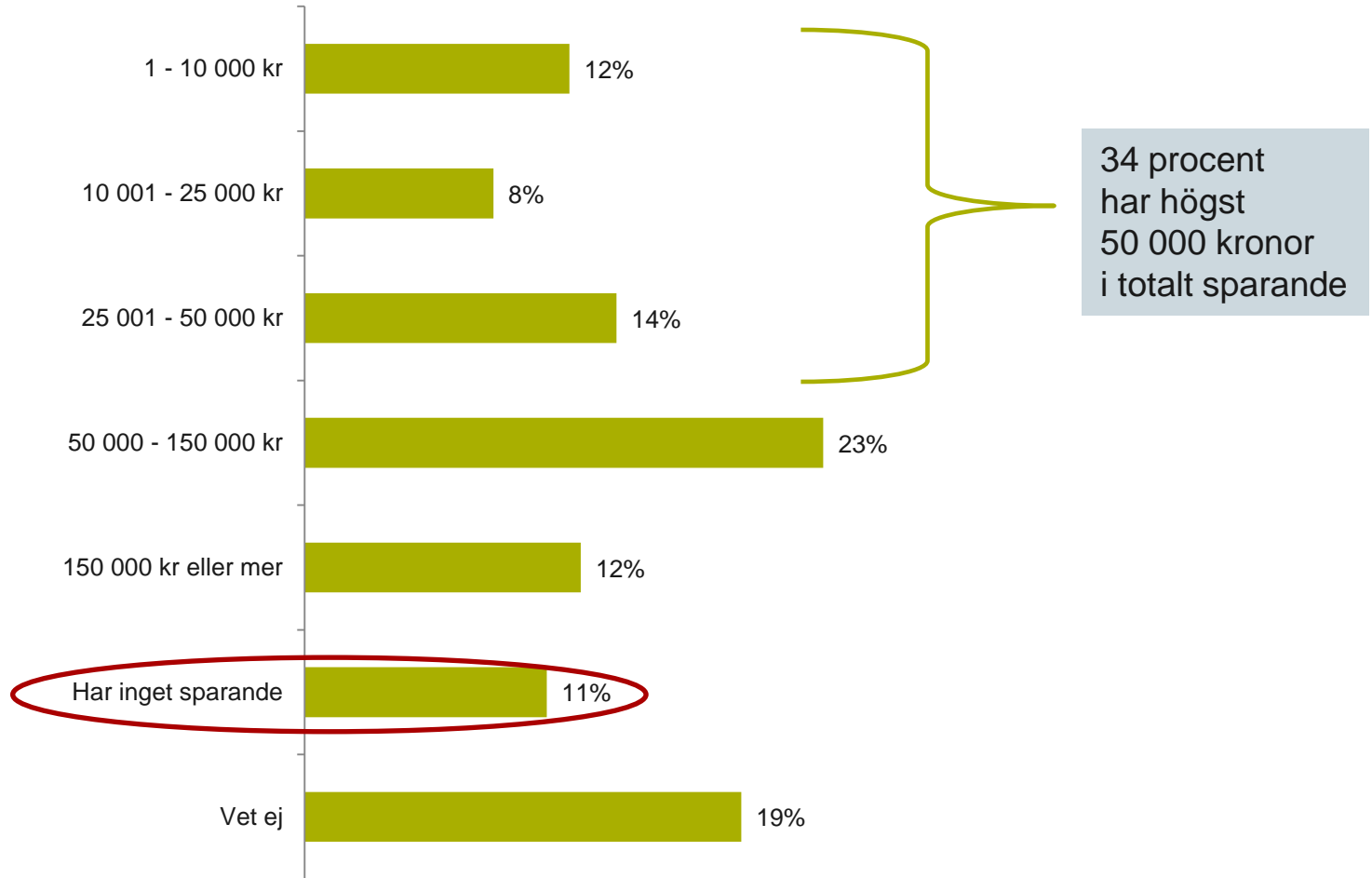
## Dra ner på mina utgifter för mat, kläder, nöjen, mm



# Flertalet unga har ett sparande, men 11 procent saknar det ändå helt

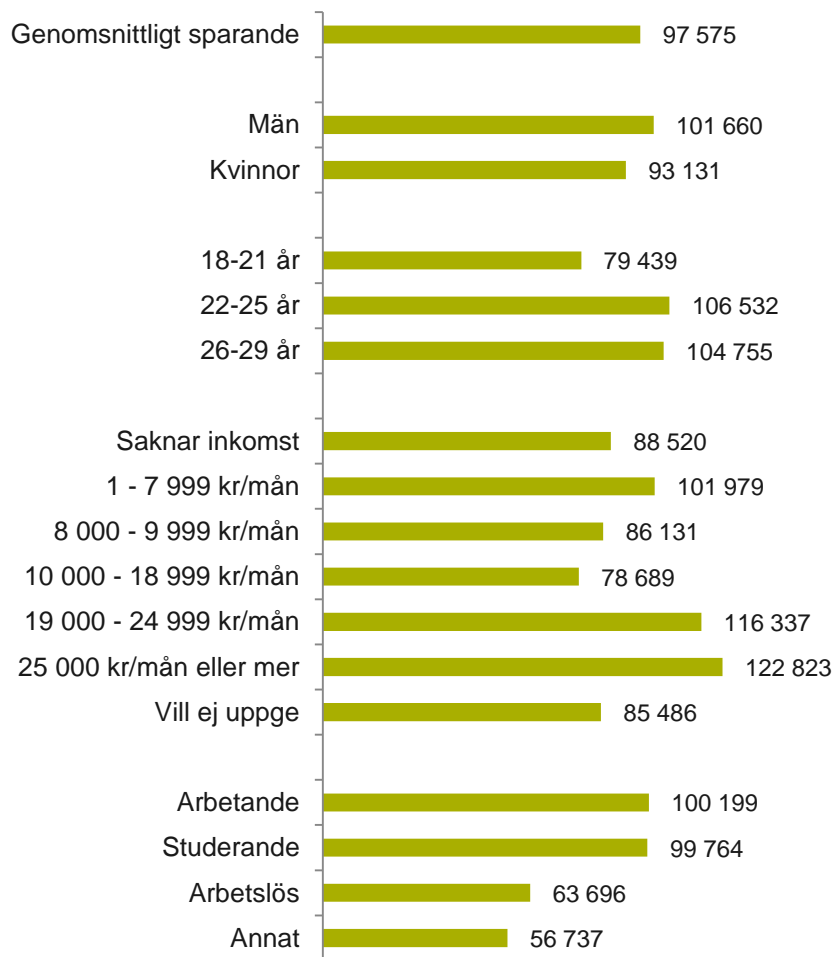
*Hur stort är ditt sammanlagda sparande?*

*(i bank, aktier, värdepapper och liknande - inte fast egendom)*



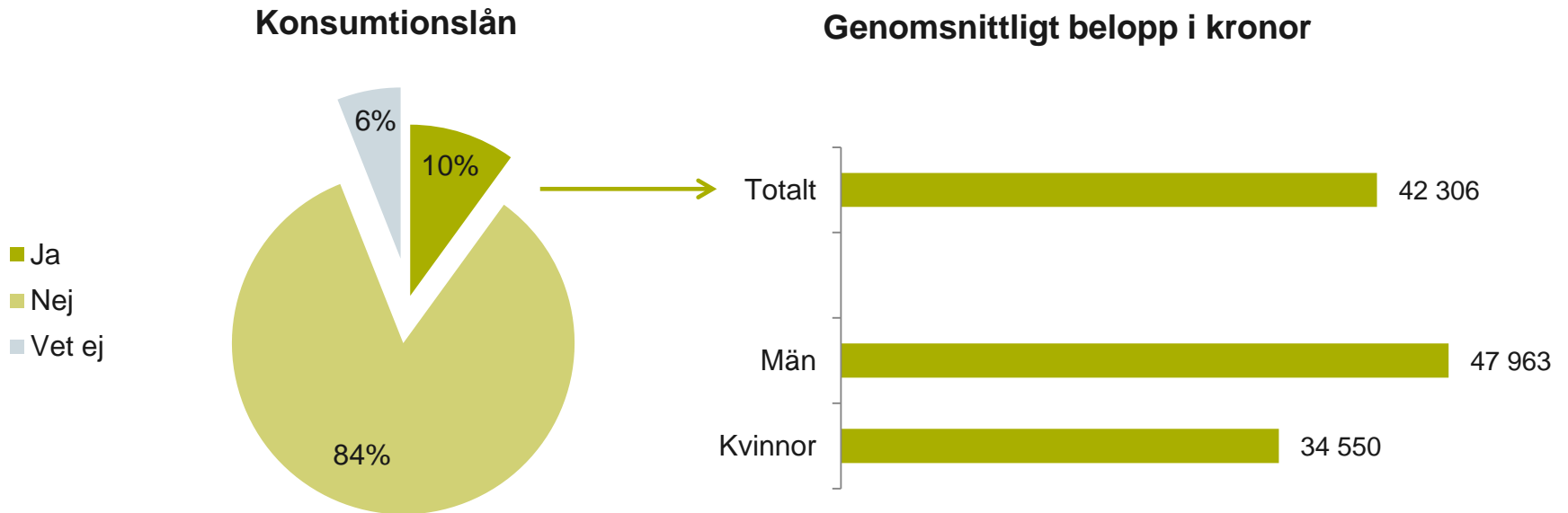
# Det genomsnittliga sparandet uppgår till knappt 100 000 kronor, även bland studenter

*Hur stort är ditt sammanlagda sparande? (i bank, aktier, värdepapper och liknande - inte fast egendom)*  
Genomsnittligt belopp, i kr



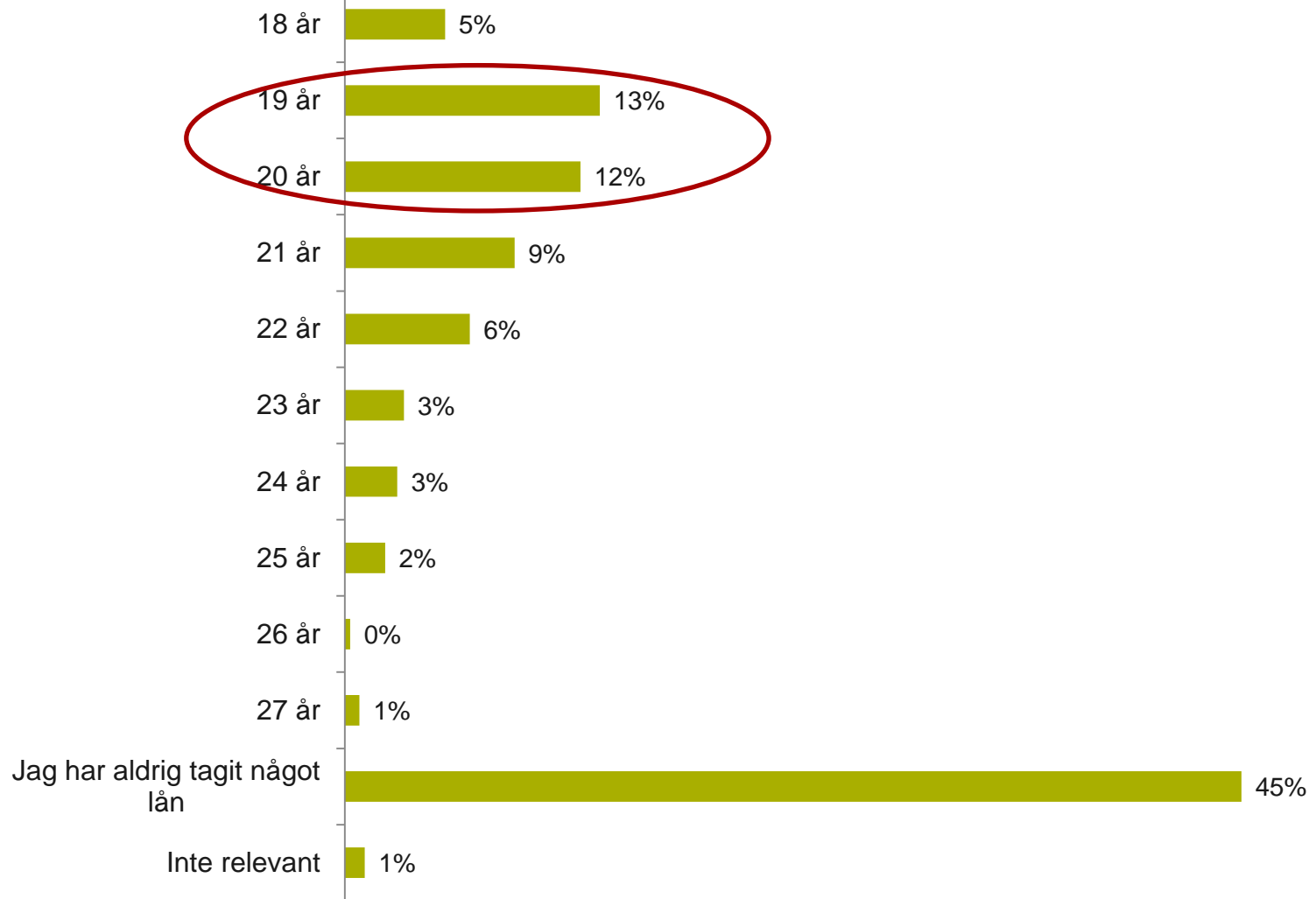
# En av tio har ett konsumtionslån, på i genomsnitt drygt 40 000 kronor

*Har du konsumtionslån? I så fall, till vilket belopp?*



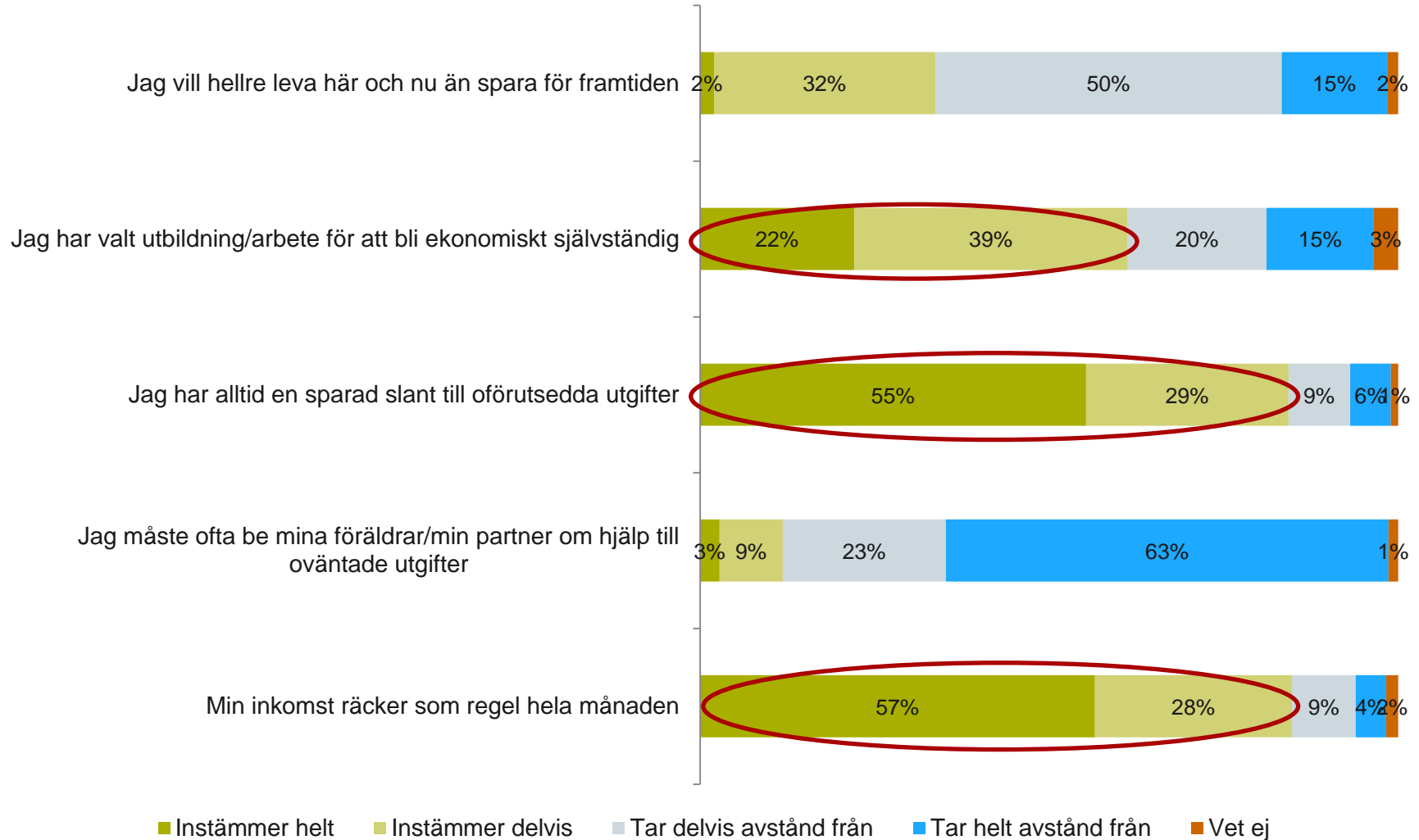
# Lånedebuten sker vanligtvis vid 19-20-årsåldern

*Vid vilken ålder lånade du pengar för första gången?*



# Att enbart leva för stunden lockar inte dagens unga som föredrar ekonomisk självständighet

Ange i vilken utsträckning du instämmer eller inte instämmer i följande påståenden:



# Om undersökningen

- Undersökningen genomfördes av TNS Gallup för Nordea
- Datainsamlingen gjordes 24 maj–5 juni 2013
- Undersökningen genomfördes via intervjuer med TNS online-panel. Svaren viktades i fråga om ålder, kön och region
- Totalt genomfördes 1 000 intervjuer bland ett representativt urval av personer i åldersgruppen 18–29 år.