

Nordea

Semesterekonomi och planer 2018

Ingela Gabrielsson privatekonom
2018-05-28




Sammanfattning

- Semesterkassan minskar något i alla åldersgrupper i år jämfört med förra året och landar på i genomsnitt 17 510 kronor (18 043 kr 2017). Stockholmarna lägger mest 19 912 kronor och norrlänningarna minst med 13 880 kronor i genomsnitt.
- Andelen som finansierar semestern med sitt sparande minskar för tredje året i rad, från 70 % 2015 till 56 % i år.
- En av tio vet inte hur sommarsemestern ska finansieras.
- Den nya flygskatten och den svaga kronan har påverkar inte våra resplaner i någon större utsträckning. 21% känner inte till den nya flygskatten.
- Hängmattan hägrar för en av fem semesterfirare. Bland höginkomsttagare vill 17% ha en aktiv semester. Lika många, 17 %, av norrlänningarna vill hellre bara vara hemma.
- Varannan kommer att vara hemma åtminstone någon del av sin semester.
- 45 % drömmer om ett eget fritidshus, och bland dessa vill 30 % ha sitt fritidshus utomlands.
- I verkligheten äger 19 % av svenskarna ett fritidshus i Sverige och 6 % har ett fritidshus utomlands.
- Tvärtemot den bild som målas upp av stressade semesterfirare som inte kan koppla bort jobbet, räknar 63 % med att kunna göra det under sin sommarsemester i år.

Semesterkassan minskar något i alla åldersgrupper jämfört med förra året - barnfamiljerna lägger mest i genomsnitt

Hur mycket räknar du med att sommarsemestern kommer att kosta i år, totalt sett för ditt hushåll?

Genomsnittligt belopp per undergrupp, i kronor

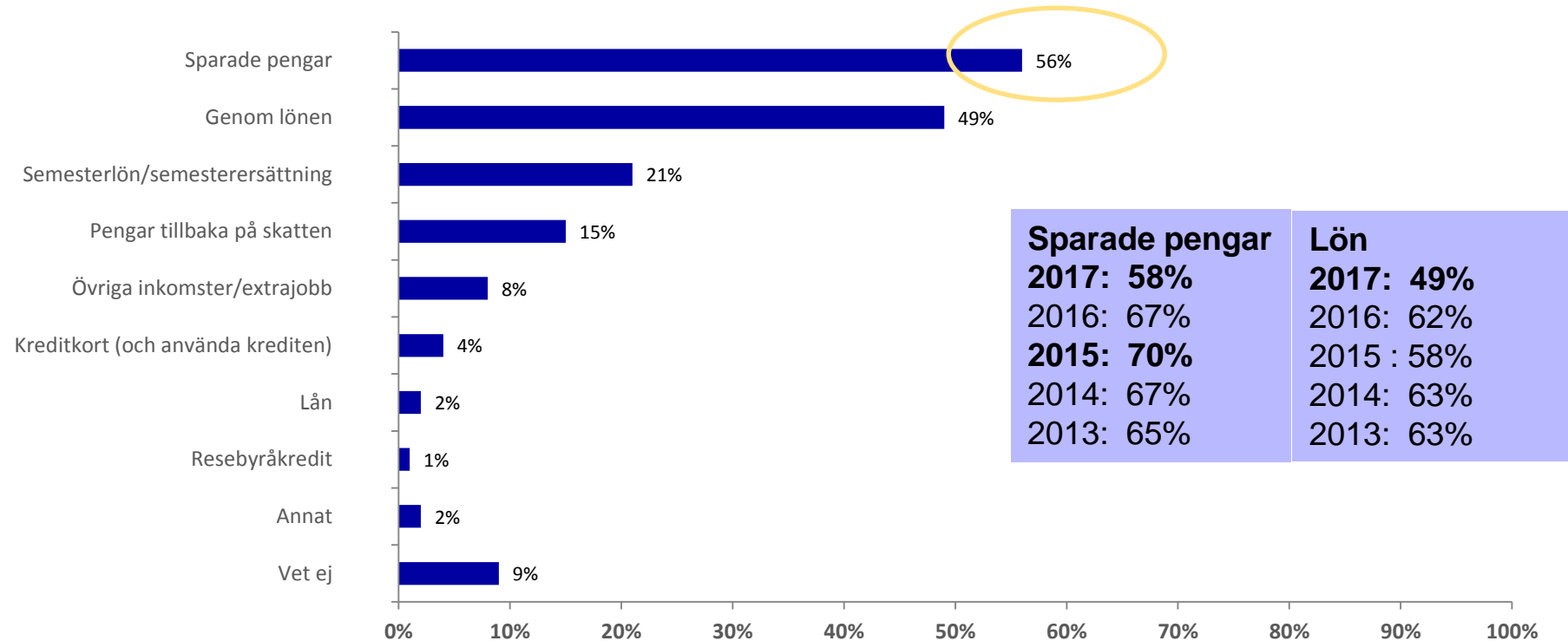


Genomsnittlig semesterkassa 18-65 år
2017: 18 043 kr
2016: 16 889 kr
2015: 17 700 kr
2014: 15 700 kr
2013: 15 800 kr

Sett över landet lägger Stockholmare mest med 19 912 kronor och norrlänningar minst med 13 880 kronor i genomsnitt

Andelen som finansierar semestern med sparandet minskar för tredje året i rad, från 70% 2015 till 56 % i år

Hur planerar du/ditt hushåll att finansiera sommarsemestern i år? Markera alla giltiga svar.



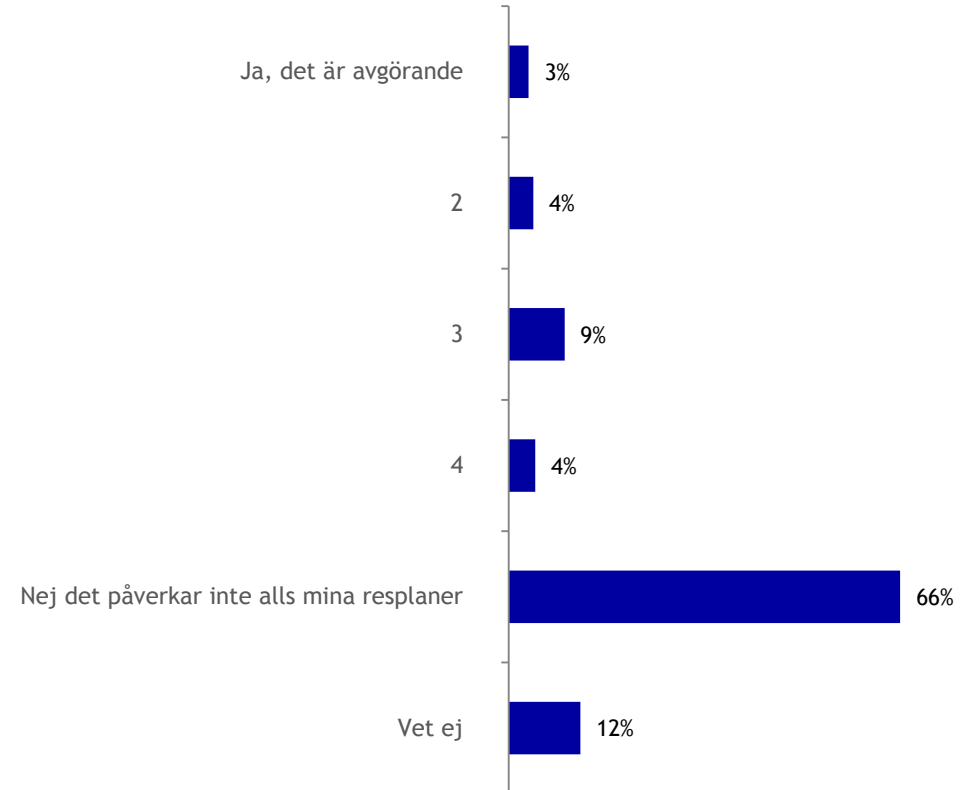
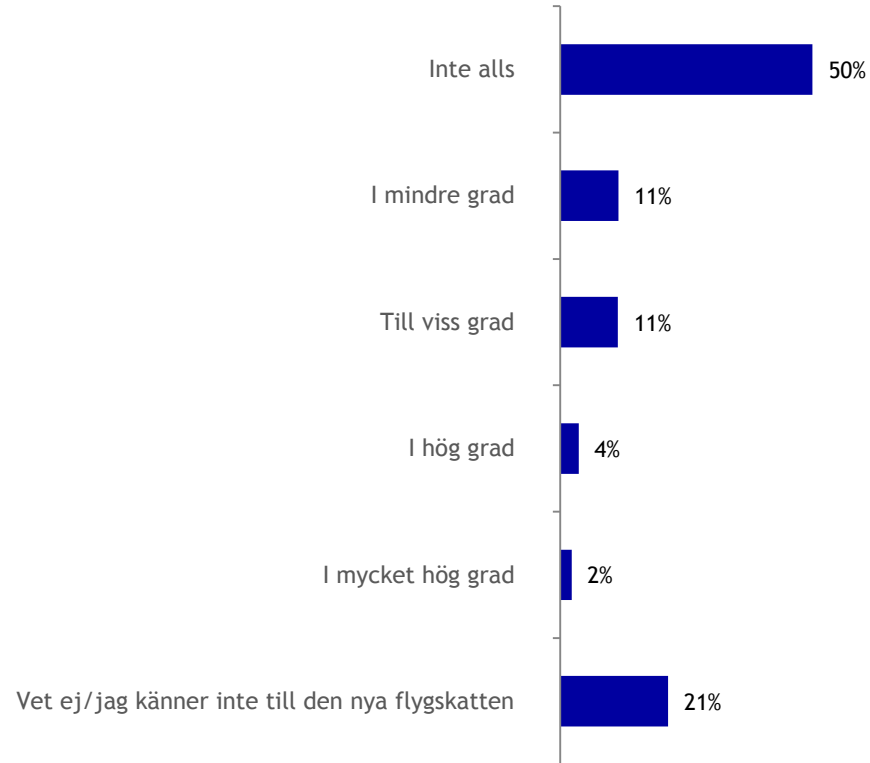
En av tio vet inte hur sommarsemestern ska finansieras

Andelen som planerar att finansiera sin semester med andra källor än lön och sparade pengar ökar i någon mån jämfört med förra året.

En av fem känner inte till den nya flygskatten & den svaga kronan påverkar inte våra resplaner nämnvärt

I vilken grad kommer den nya flygskatten som infördes från 1 april påverka dina resplaner?

Kommer den svaga svenska kronan att påverka dina resplaner i sommar?



En av fem vill helst ligga i hängmattan på sin semester

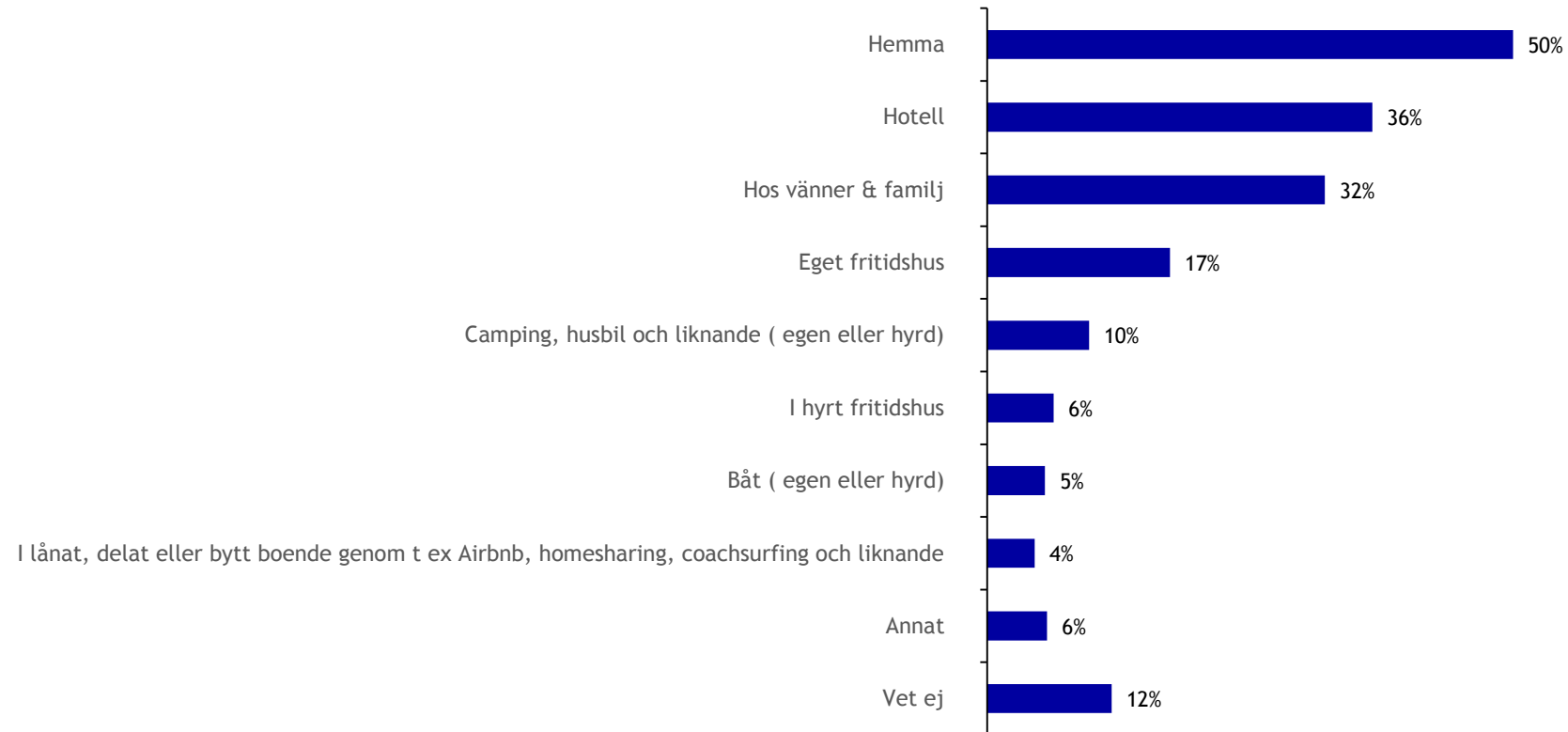
Hur ser din drömsemester ut?



17 % av höginkomsttagarna vill ha en aktiv semester och lika många bland norrlänningarna vill helst bara vara hemma jämfört med 9 % av stockholmarna

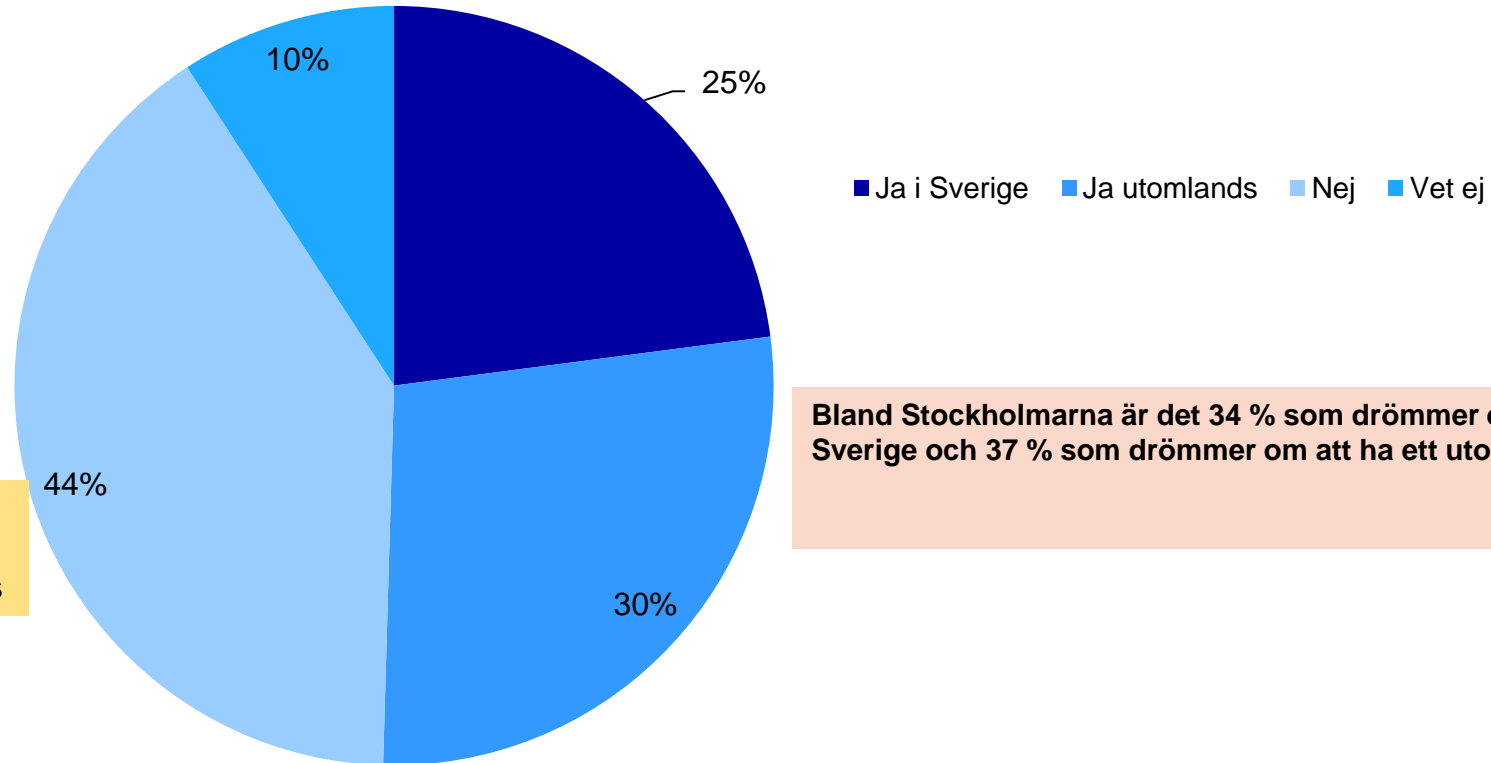
Många kommer inte iväg på sin drömsemester, varannan blir kvar hemma

På vilka av följande platser kommer du vara på din sommarsemester? Markera alla relevanta alternativ



Fler drömmer om ett fritidshus utomlands, 30% jämfört med i Sverige, 25%

Drömmer du om att äga ett eget fritidshus/semesterlägenhet?

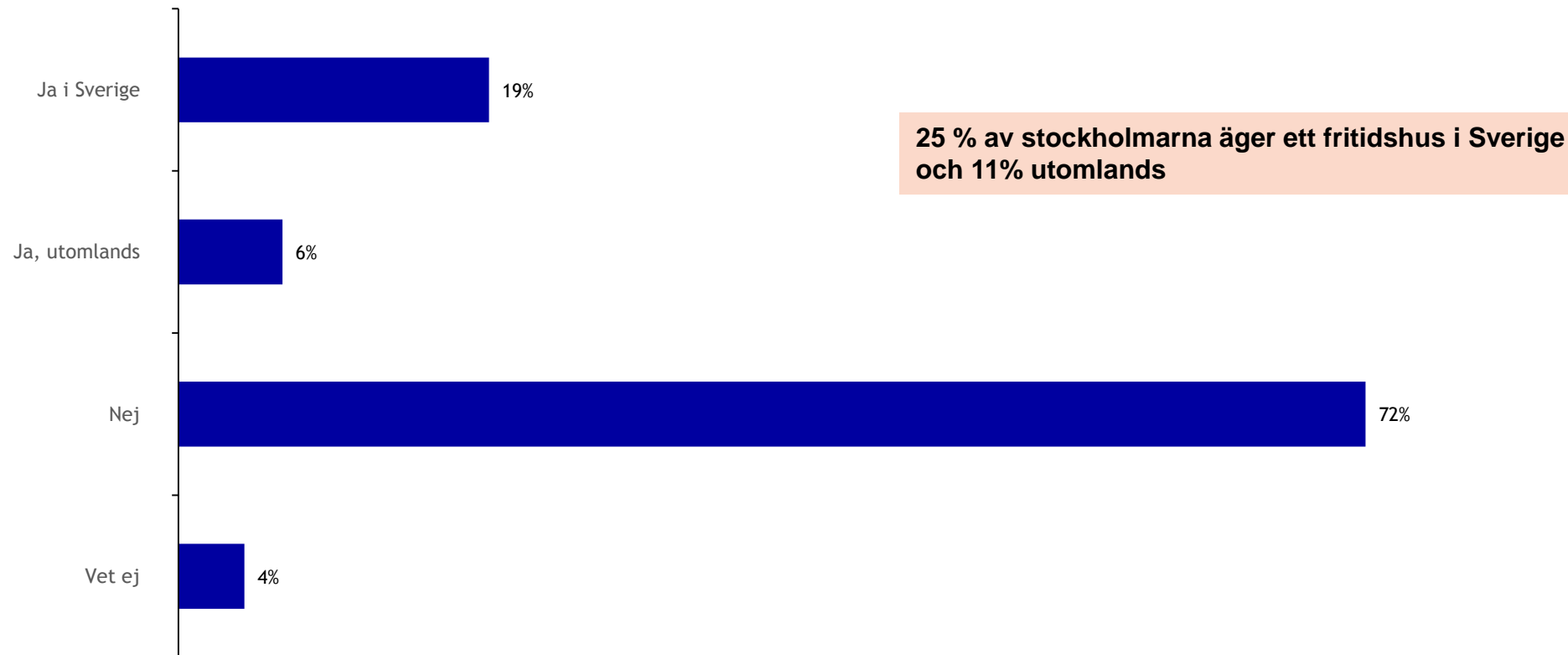


82 % av skåningarna drömmer inte om eget fritidshus vare sig i Sverige eller utomlands

Bland Stockholmarna är det 34 % som drömmer om ett eget fritidshus i Sverige och 37 % som drömmer om att ha ett utomlands.

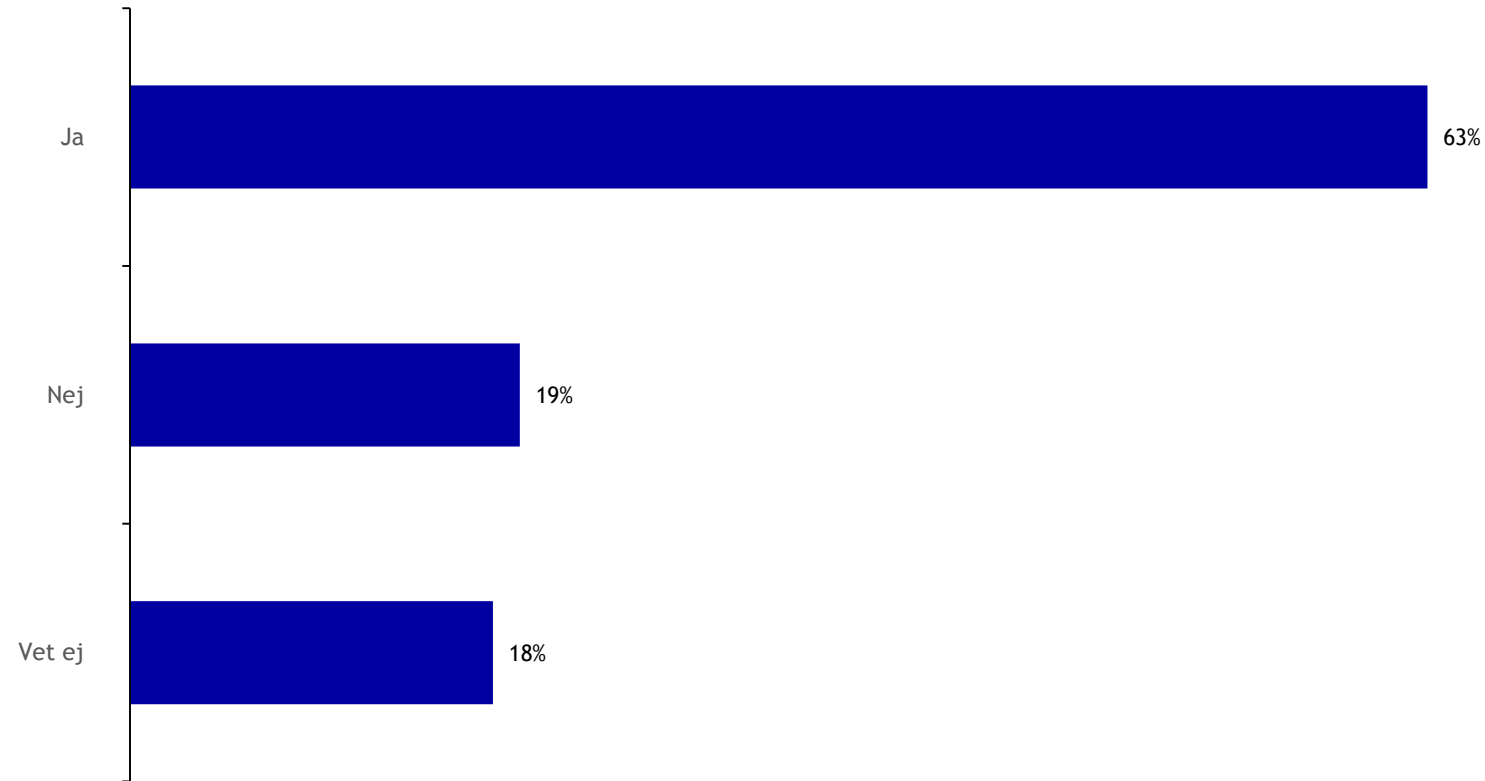
Flertalet ägda fritidshus finns i Sverige, tvärtemot drömmen

Äger du/ditt hushåll helt eller delvis ett fritidshus/semesterlägenhet?



Tvärtemot den gängse bilden räknar sex av tio med att kunna koppla bort jobbet under semestern

Tror du att du kommer att koppla bort jobbet helt under din semester och bli ordentligt utvilad?



Om undersökningen

Undersökningen är genomförd under perioden 4 maj – 10 maj 2018 via YouGov Sveriges Internetpanel.

Undersökningen är genomförd bland cirka 1 000 män och kvinnor 18+ år i Sverige.

En inbjudan till undersökningen skickades ut via e-mail till personer som passade in på kriterierna för studien. Urvalet är representativt för den svenska befolkningen vad gäller kön, ålder och region.

Data vägdes utifrån kriterierna kön, ålder och region mot bakgrund av en modell från SCB, så att resultatet är representativt för befolkningen i förhållande till det totala antalet personer som har deltagit i undersökningen.