



Semesterekonomi 2014

Ingela Gabriellsson, privatekonom

2014-06-12



Making it possible

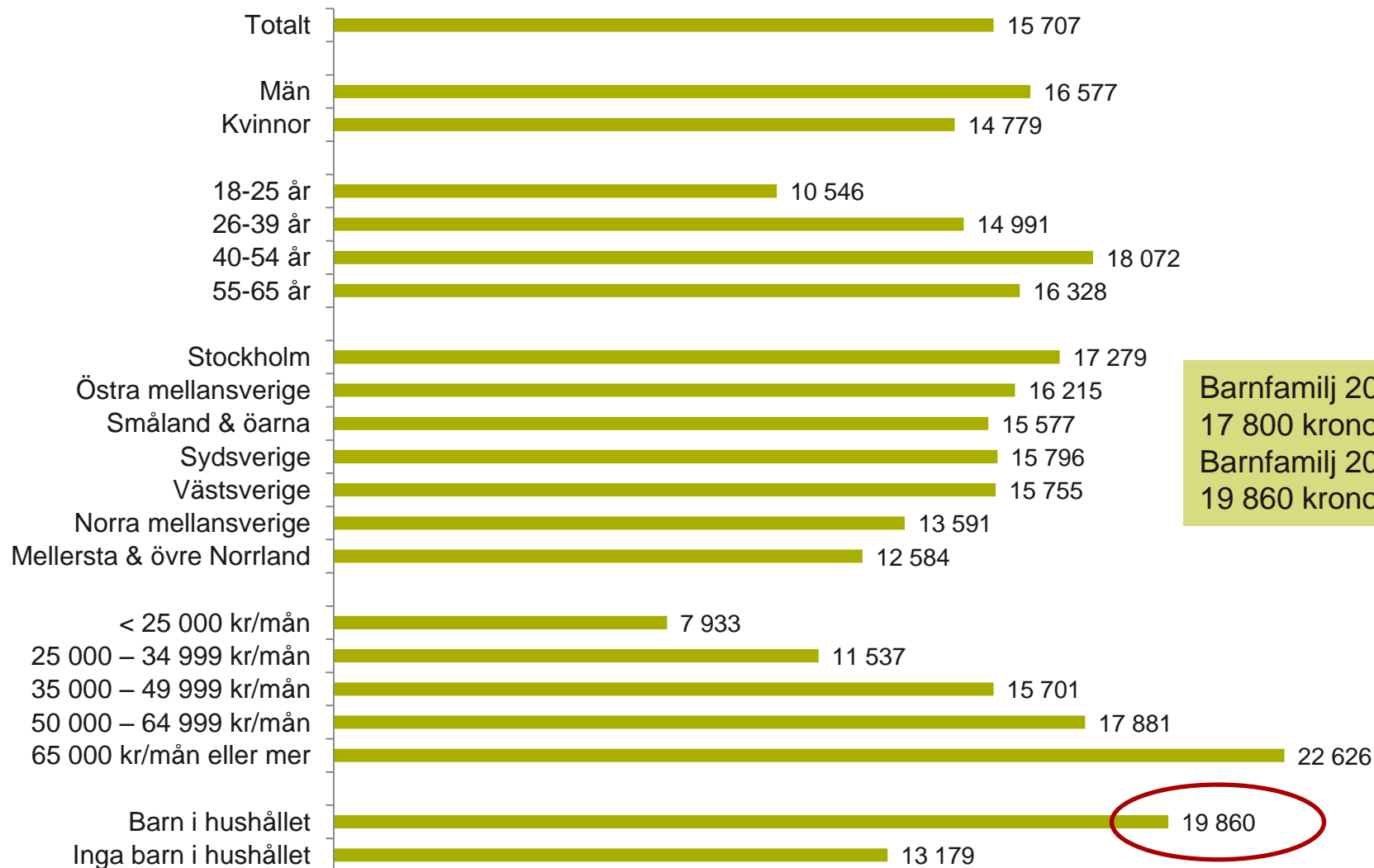
Sammanfattning

- Den genomsnittliga semesterbudgeten ligger i på 15 700 kronor, på ungefär samma nivå som i föregående års mätning.
- Barnfamiljerna ökar i år, med 11 procent, och planerar att lägga 19 800 kronor i år jämfört med 17 800 kronor förra året.
- Stockholmarna fortsätter att vara de som spenderar mest på sina semester, även om beloppet är något lägre i år.
- Vi sparar i allt högre grad till semestern. Närmare sju av tio säger sig använda sitt sparande, en ökning med tre procentenheter sedan 2012, till 67 %. I den yngsta åldersgruppen, 18-25 år, är det 75 % som tar av sitt sparande.
- För var tredje barnfamilj är också återbetalning på skatten en viktig del i hur sommarsemestern ska finansieras.

Ingen ökad semesterbudget i år – undantaget barnfamiljerna som ökar med 11 procent

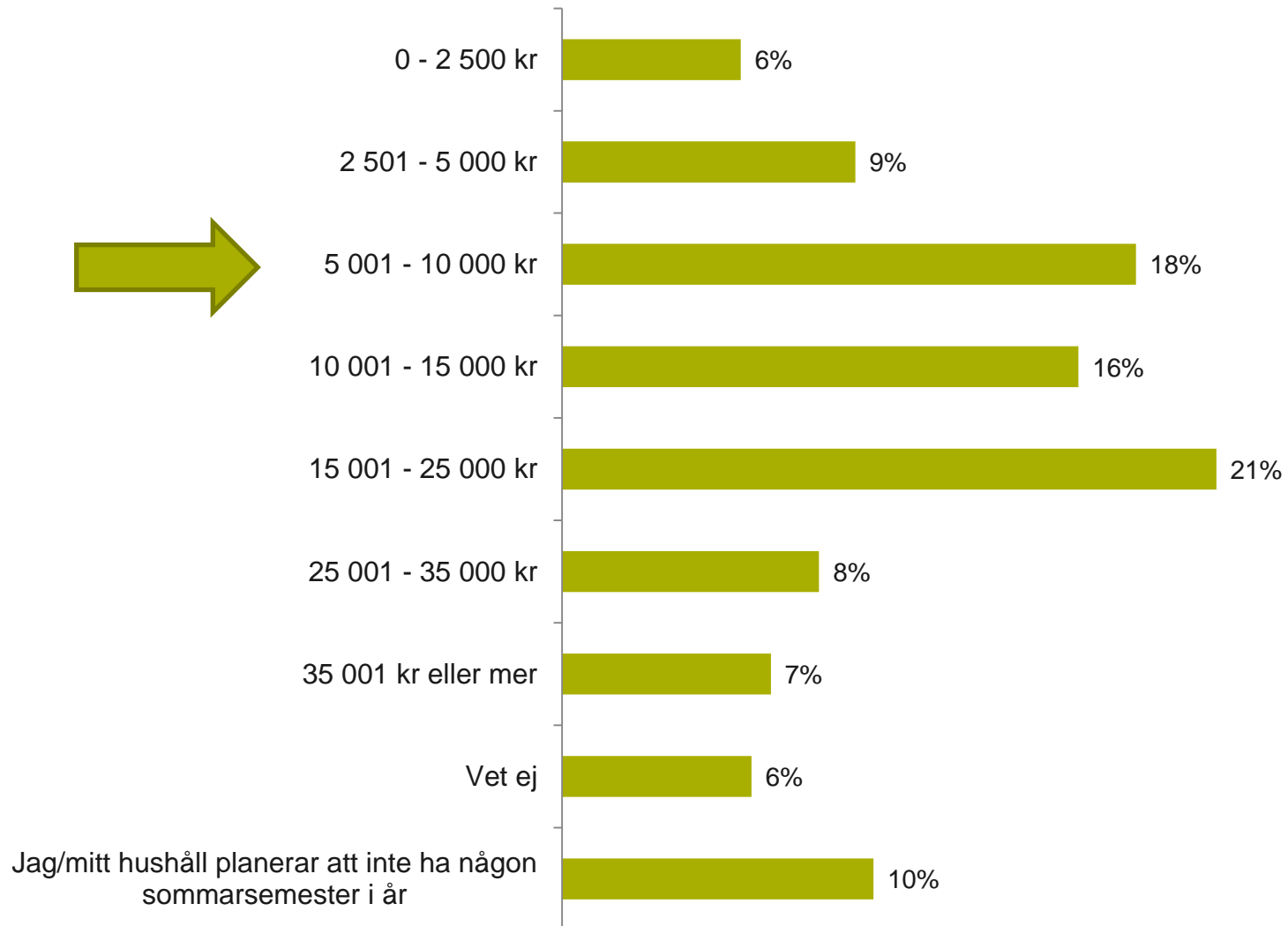
Hur mycket räknar du med att sommarsemestern kommer att kosta i år, totalt sett för ditt hushåll?

Genomsnittligt belopp per undergrupp, i kronor



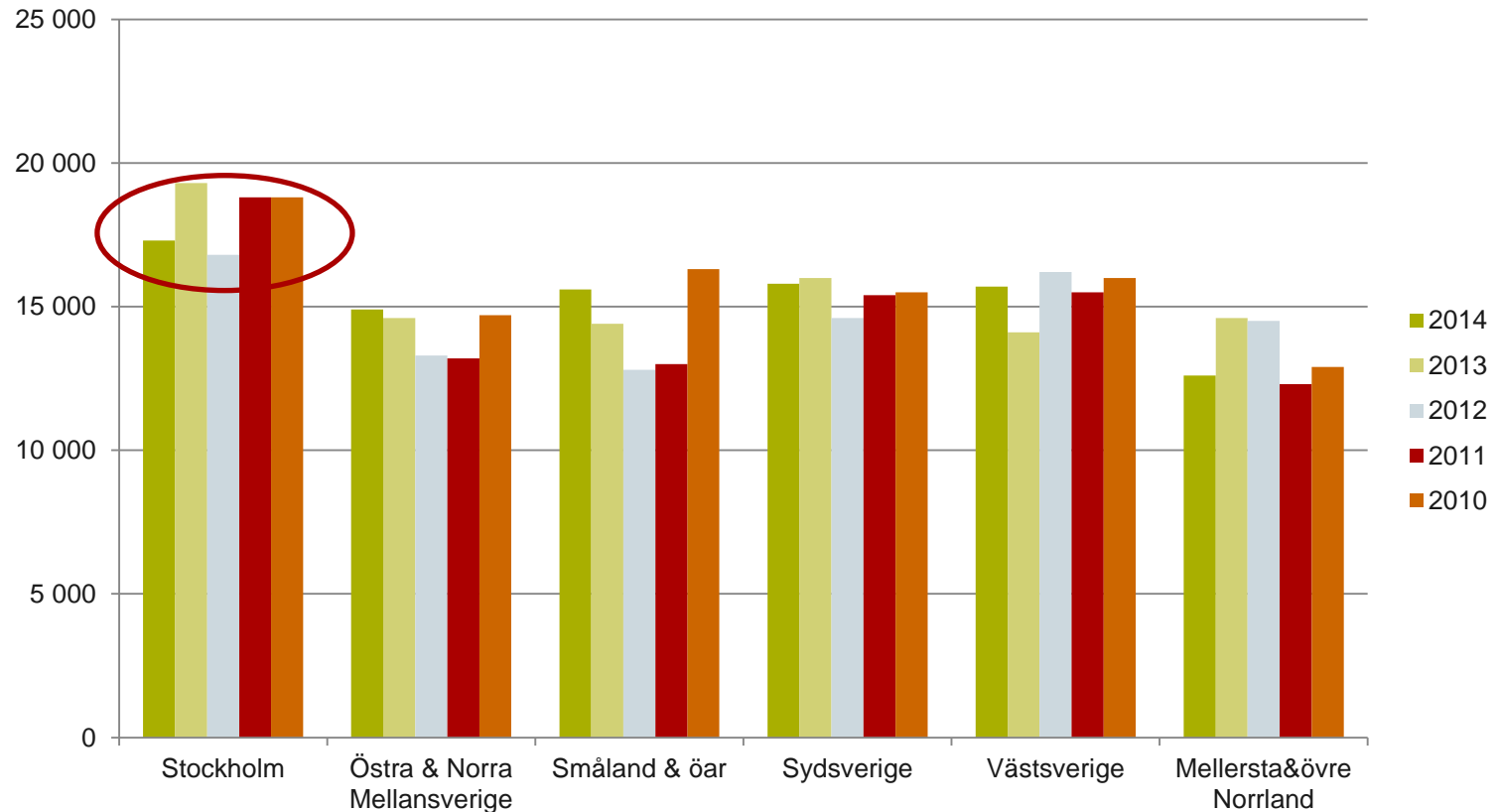
Vart femte hushåll lägger mellan fem och tiotusen kronor på sin sommarsemester

Hur mycket räknar du med att sommarsemestern kommer att kosta i år, totalt sett för ditt hushåll?



Stockholmarna i semestertoppen år efter år, även om summan i år är lägre

Hur mycket räknar du med att sommarsemestern kommer att kosta i år, totalt sett för ditt hushåll?



För tredje året i rad går sparade pengar förbi lön som främsta semesterfinansiering

Hur planerar du att finansiera din semester i år?



Om undersökningen

- Undersökningen genomfördes av TNS för Nordea
- Datainsamlingen gjordes 15–25 maj 2014
- Undersökningen genomfördes via intervjuer med TNS online-panel. Svaren viktades i fråga om ålder, kön och region
- Totalt genomfördes 1 000 intervjuer bland ett representativt urval av personer mellan 18 och 65 år.