




# Semesterekonomi och planer 2013

Ingela Gabrielsson, privatekonom

2013-06-18



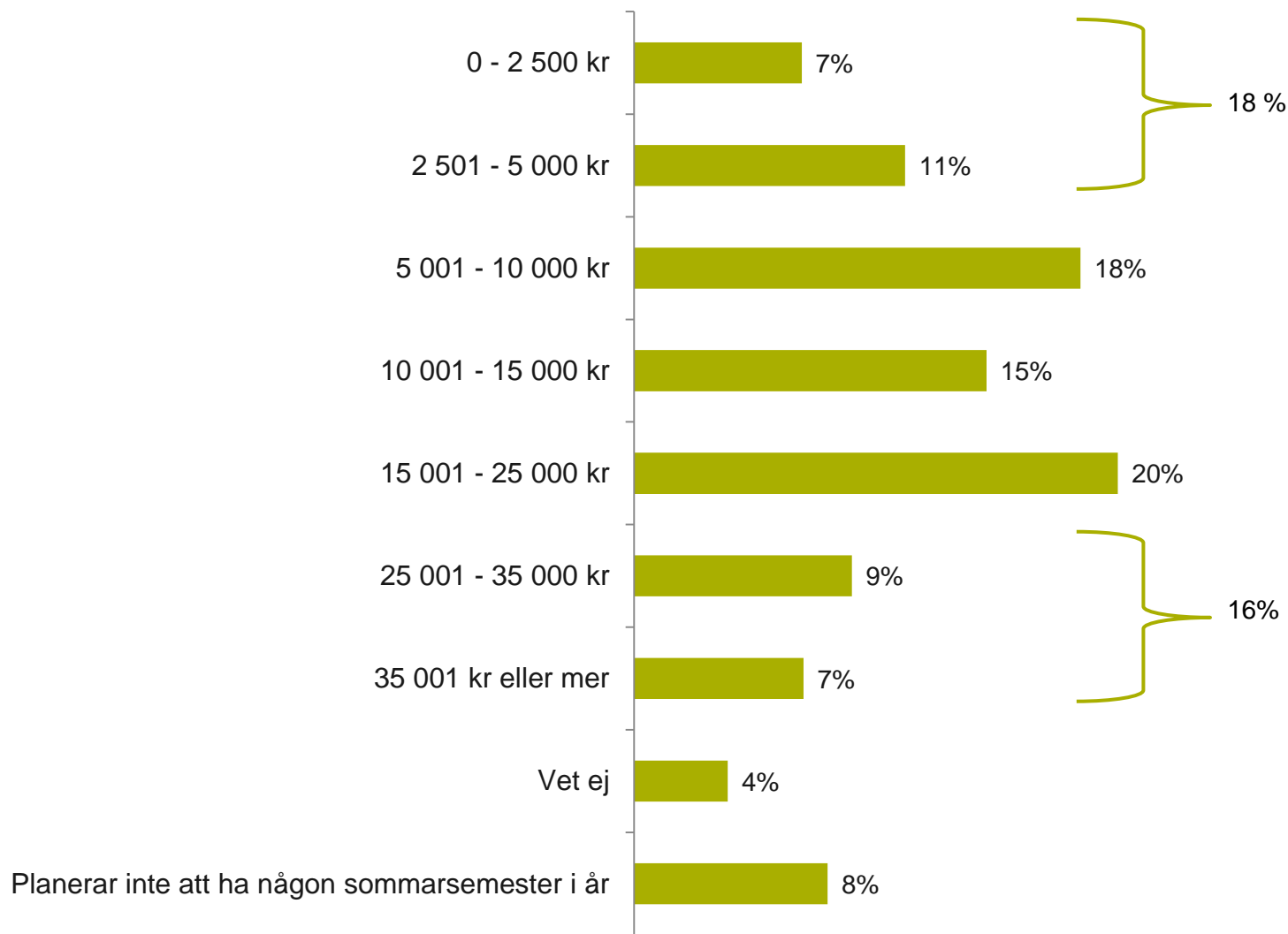
*Making it possible*

# Sammanfattning

- Det är **tre** tydliga förändringar i årets semesterenkät jämfört med tidigare år:
  1. Den genomsnittliga semesterbudgeten ökar i år, med närmare tusen kronor, från 14 900 kronor förra året, till 15 800 kronor i år. Ökningen sker efter två år av minskad semesterpeng. Vi närmar oss 2010 års genomsnittliga nivå, som låg på 16 000 kronor.
  2. Semesterpengen ökar i alla åldersgrupper, och allra mest bland de yngre. De yngre (18- 25 år) ökar med 3 200 kronor och planerar att lägga i genomsnitt 12 500 kronor på semestern, jämfört med 9 300 kronor förra sommaren, en ökning med 34 procentenheter
  3. Barnfamiljen planerar att lägga 17 800 kronor. För tio år sedan, år 2003, var motsvarande siffra 13 000 kronor, vilket i dagens penningvärde motsvarar 14 700 kr. Barnfamiljernas planerar att lägga 20 % mer på sin semester än för tio år sedan. (Obs -bakom detta ligger inkomstökningar i motsvarande grad).
- **Spridningen i belopp är stor**, 18 % av hushållen planerar att lägga max 5 000 kronor, medan 16 % tänker lägga 25 000 kronor eller mer.
- **I samtliga regioner utom i Västsverige ökar den planerade semesterkostnaden**. Stockholmsregionen ökar mest, med 15 procentenheter till 19 300 kronor. Mellansverige, Småland med öar, samt Sydsverige ökar alla med ca 10 procentenheter. Västsvenskarna drar ner med närmare 13 procentenheter medan man i Norrland ligger kvar på samma belopp, cirka 14 500 kronor.
- För andra året i rad **finansierar vi semestern genom i första hand sparade pengar** och i andra hand genom lönen. På tredje plats kommer skatteåterbäringen.
- **En av fyra äger helt eller delvis ett fritidshus**. I mellersta och övre Norrland är siffran 42 %.
- **16 % av de som äger fritidshus tillbringar hela sin semester där**, medan 9 procent inte utnyttjar det alls till sommarsemestern.

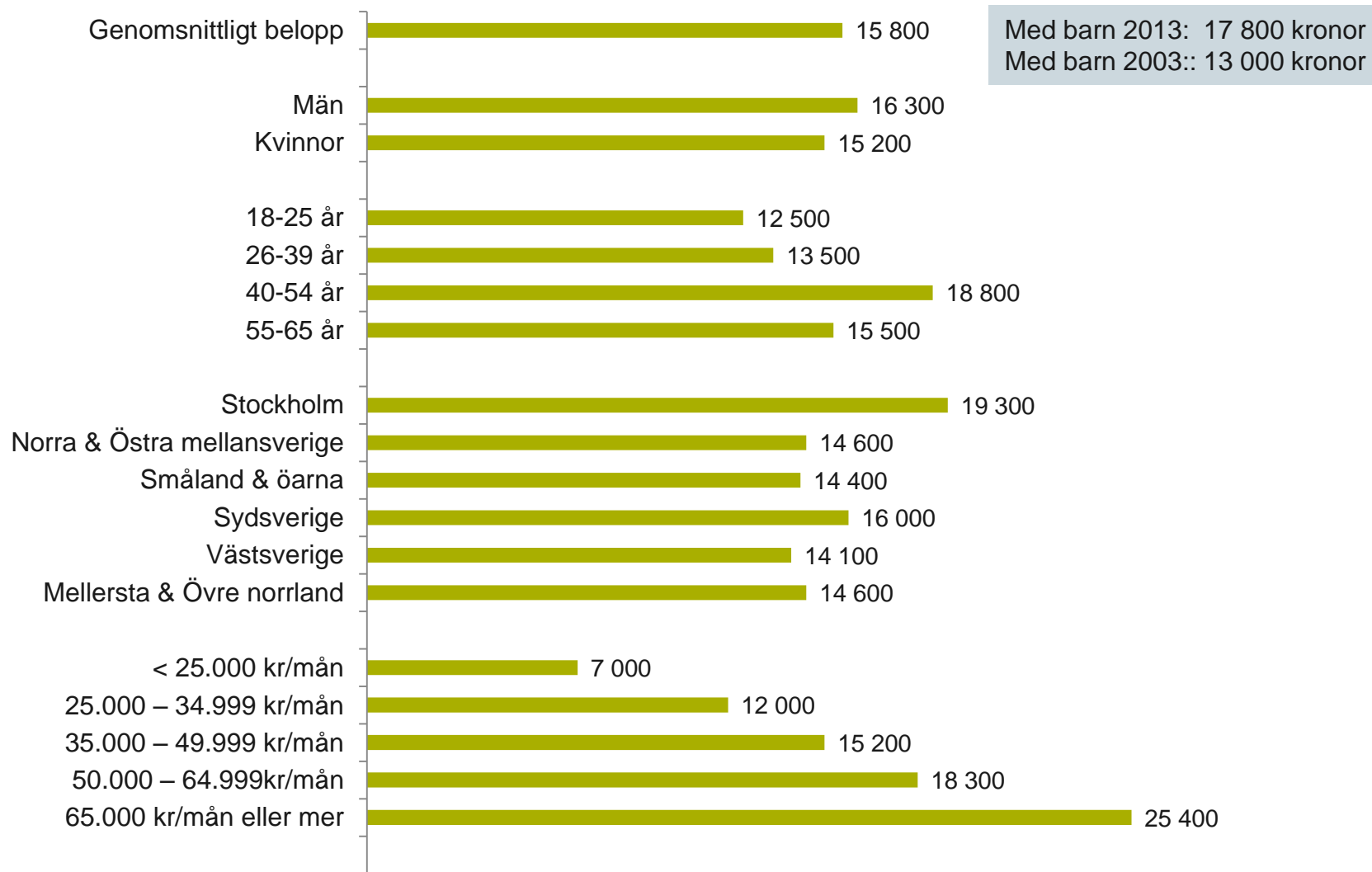
# Vart femte hushåll lägger under 5 000 kronor på semestern, och 16 procent lägger över 25 000 kronor

*Hur mycket räknar du med att sommarsemestern kommer att kosta i år, totalt sett för ditt hushåll?*



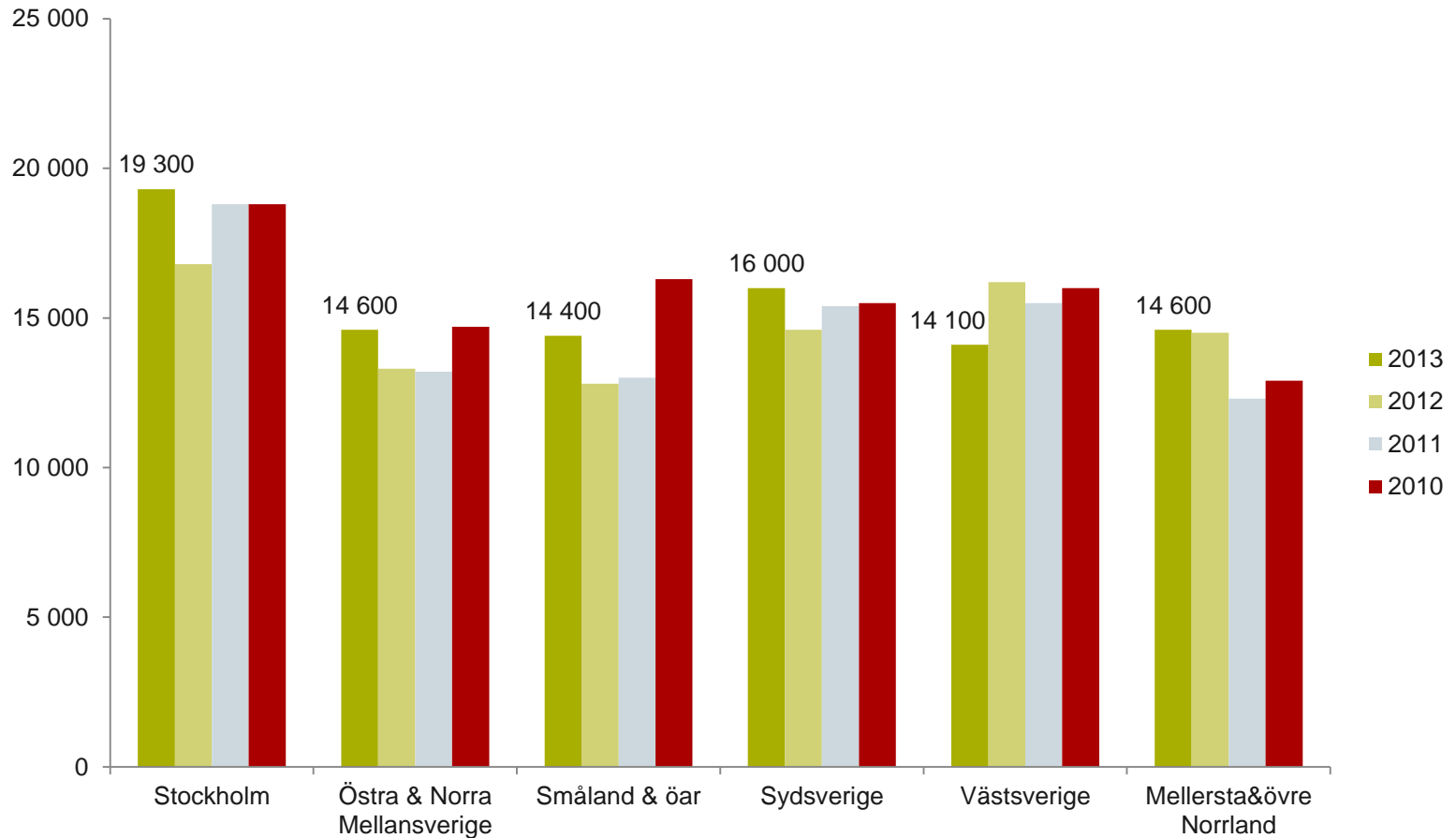
# Semesterpengen ökar med en tusenlapp i år, jämfört med förra året

*Hur mycket räknar du med att sommarsemestern kommer att kosta i år, totalt sett för ditt hushåll?  
Genomsnittligt belopp i kronor*



# Stockholmarna i semestertoppen år efter år

*Hur mycket räknar du med att sommarsemestern kommer att kosta i år, totalt sett för ditt hushåll?*



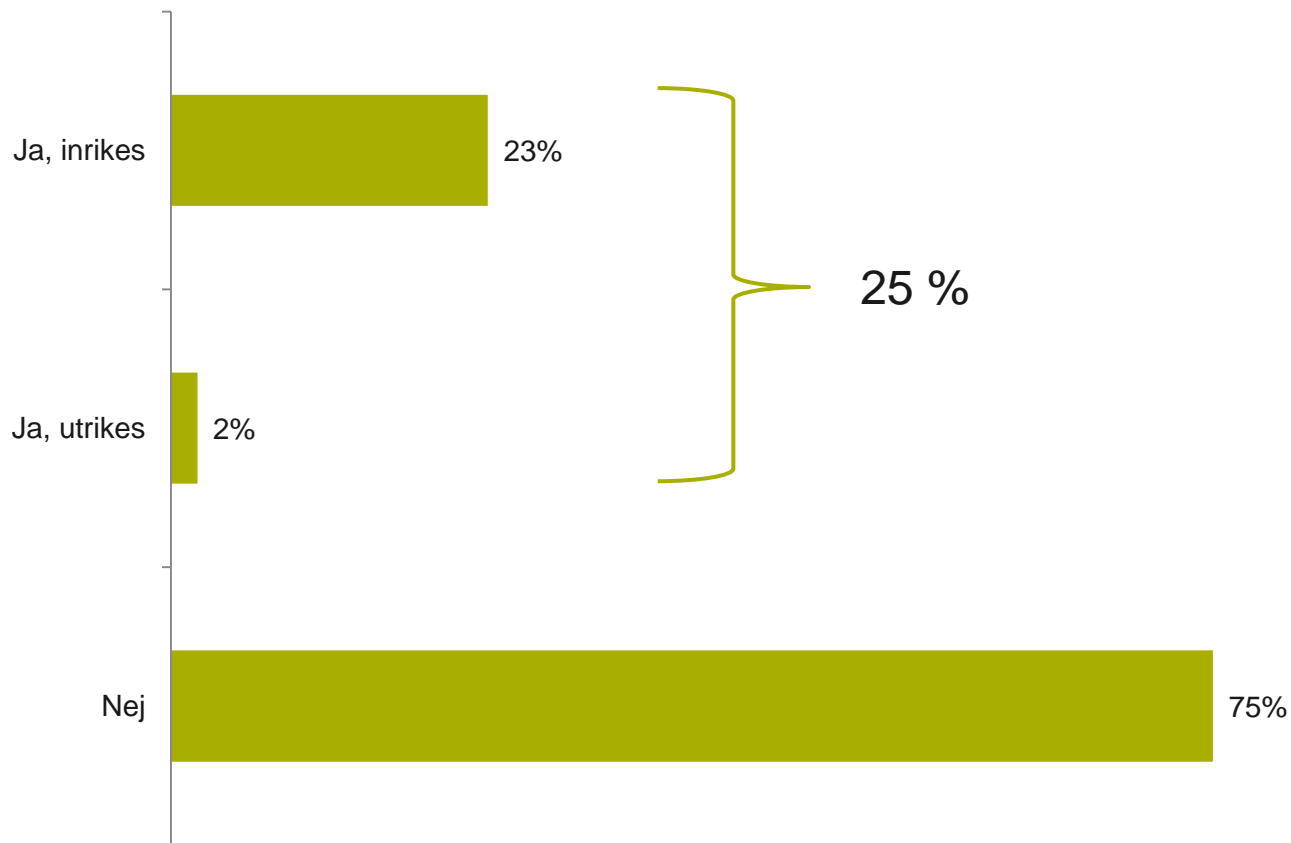
# Trenden är tydlig: för andra året i rad går sparade pengar förbi lön som främsta semesterfinansiering

*Hur planerar du att finansiera din semester i år?*



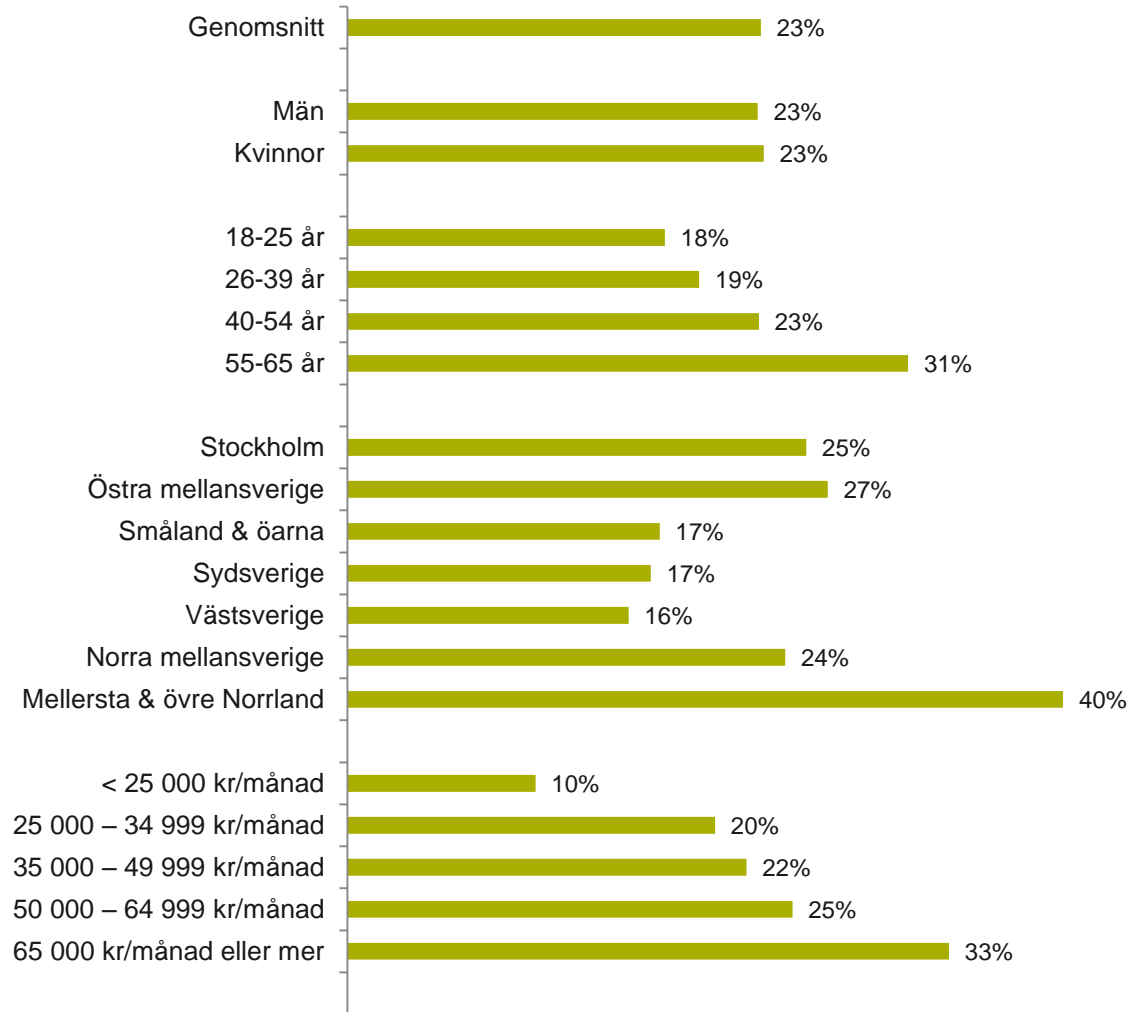
# Vart fjärde hushåll har tillgång till en fritidsbostad

Äger du/ditt hushåll helt eller delvis en fritidsbostad?



# Att ha tillgång till fritidshus i Sverige är vanligast bland äldre norrlänningar med hög lön

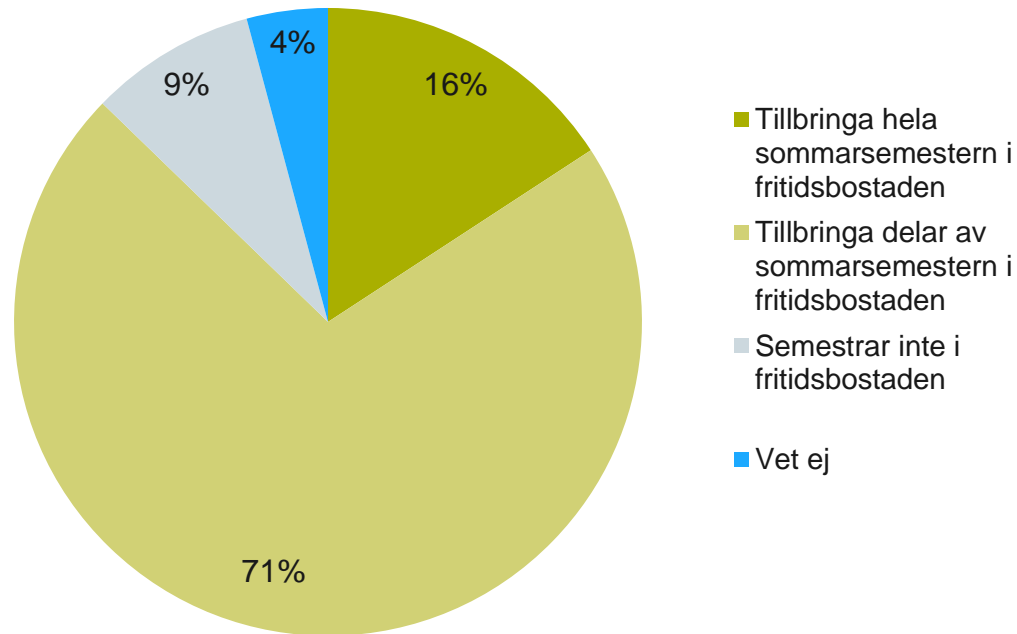
*Egen fritidsbostad i Sverige, antingen helt eller delvis*





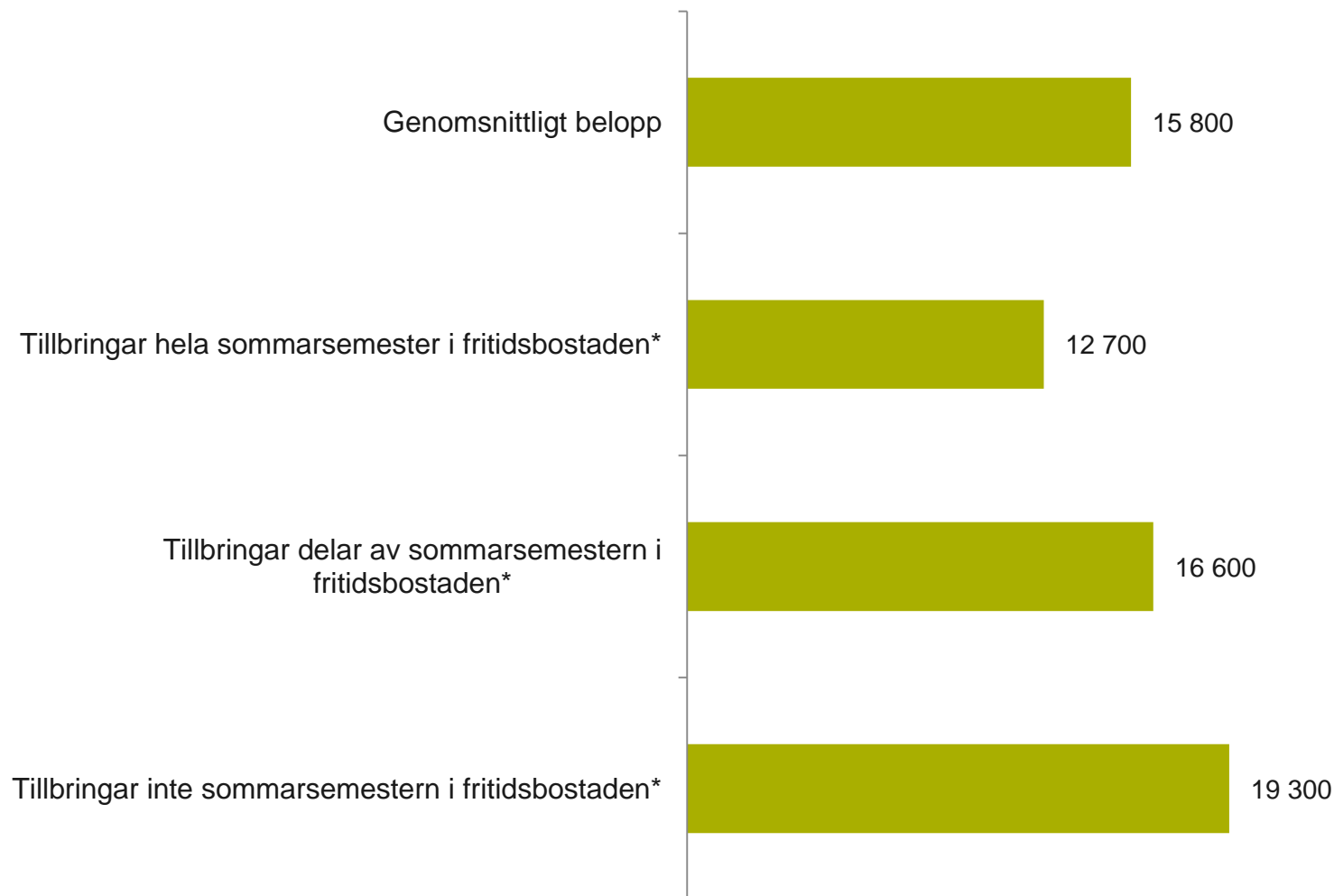
# Fritidshuset är en semesterkrydda för många, och nio procent är inte där alls

*Bland de som har tillgång till fritidsbostad: Hur tänker du/ditt hushåll tillbringa sommarsemestern?*



# Semestern kostar mest när fritidshuset står tomt

*Hur mycket räknar du med att sommarsemestern kommer att kosta i år, totalt sett för ditt hushåll?*



*Bas: Egen fritidsbostad*

# Om undersökningen

- Undersökningen genomfördes av TNS Gallup för Nordea
- Datainsamlingen gjordes 29 april – 12 maj 2013
- Undersökningen genomfördes via intervjuer med TNS online-panel. Svaren viktades i fråga om ålder, kön och region
- Totalt genomfördes 1 002 intervjuer bland ett representativt urval av personer i åldersgruppen 18–65 år.